

Check school website for the newsletters: [www.yasschool.ae](http://www.yasschool.ae) / Check Grade 9 Telegram Channel: <https://t.me/joinchat/AAAAAFHPb40EgkMwVnJw8w>




## Parents Weekly Newsletter

### Grade 9 General Stream

الصف التاسع – المسار العام



TERM 2		Week 5	January 31 – February 4	
SUBJECT المادة	OBJECTIVES أهداف و مخرجات التعلم	Enrichment Homework الواجبات الإثرائية	Assessment الامتحانات	
English اللغة الإنجليزية	<p><b>Ms. Alka</b> <a href="mailto:alka.butler@ese.gov.ae">alka.butler@ese.gov.ae</a></p> <p><b>We are learning to:</b></p> <ul style="list-style-type: none"> <li>Understand past continuous.</li> <li>Organize with sequencing</li> <li>Create a building design</li> </ul> <p>• <b>Key vocabulary:</b> climate, ventilation, airy, stuffy, traditional, modern, coastal, inland, man-made, natural, humid, engineer, bridges, building sites, factories, laboratories, tunnels, engines, museum, palace, tower, pyramid, opera house, stadium, mosque.</p>	<ul style="list-style-type: none"> <li>Complete all ALEF lessons</li> <li>Write summary notes from each lesson</li> <li>Write the key terms for each lesson.</li> </ul>	<p><b>Listening Test during English class this week!</b></p>	
Math الرياضيات	<p><b>Mr. Saleh (9B)</b> <a href="mailto:saleh.fawwaz@ese.gov.ae">saleh.fawwaz@ese.gov.ae</a></p> <ul style="list-style-type: none"> <li>115-116. Solving <math>ax^2 + bx + c = 0</math>: Factoring <math>ax^2 + bx + c</math></li> <li>117-118. Differences of Squares: Factoring the Difference of Squares</li> <li>119-120. Perfect Squares: Factoring Perfect Square Trinomials</li> </ul>	<p>Complete alef lessons</p>		



Math الرياضيات	Mr. Hares (9D) <a href="mailto:hares.nouristani@ese.gov.ae">hares.nouristani@ese.gov.ae</a>	<ul style="list-style-type: none"> <li>• LESSON 6 Solve equations in quadratic form</li> <li>• LESSON 7 Factorize trinomials</li> <li>• LESSON 8 Difference of squares</li> </ul>	HOT PROBLEMS	<b>ALEF CMU/EXIT TICKET</b>
Science العلوم	Ms. Rashika (9D) <a href="mailto:rashika.nowbotsing@ese.gov.ae">rashika.nowbotsing@ese.gov.ae</a>	<p><b>Students will be able to:</b></p> <ol style="list-style-type: none"> <li>1. Explain motion in 2-dimension and projectile motion- Alef # 119, 120, 121))</li> <li>2. Apply a simulation to calculate the motion of moving objects(Alef#122)</li> <li>3. Explain the concept of 'Work' (Alef # 124)</li> <li>4. Apply the formula to calculate the work done by an object (Alef # 125)</li> </ol>	<ol style="list-style-type: none"> <li>1. Complete the Alef Lessons assigned</li> <li>2. Complete the assignment - <b>Show My Learning- Alef # 123</b></li> <li>3. <b>Reminder:</b> Project due in LMS</li> </ol>	<p><b>Project - due Monday</b> <b>Assignment- Tuesday</b> <b>Experiment- Tuesday</b> (in class activity)</p>
Science العلوم	Ms. Abiola (9B) <a href="mailto:janie.ross@moe.gov.ae">janie.ross@moe.gov.ae</a>	<p><b>Students will be able to:</b></p> <ol style="list-style-type: none"> <li>1. Explain motion in 2-dimension and projectile motion- Alef # 119, 120, 121))</li> <li>2. Apply a simulation to calculate the motion of moving objects(Alef#122)</li> <li>3. Explain the concept of 'Work' (Alef # 124)</li> <li>4. Apply the formula to calculate the work done by an object (Alef # 125)</li> </ol>	<ol style="list-style-type: none"> <li>1. Complete the Alef Lessons assigned</li> <li>2. Complete the assignment for the week_ <b>Show My Learning- Alef # 123</b></li> <li>3. <b>Reminder:</b> Project due in LMS</li> </ol>	<p><b>Project - due Monday</b> <b>Assignment- Tuesday</b> <b>Experiment- Tuesday</b> (in class activity)</p>
Arabic اللغة العربية	المعلم سامر (بنين) <a href="mailto:samir.barahmeh@ese.gov.ae">samir.barahmeh@ese.gov.ae</a>	<ul style="list-style-type: none"> <li>- رحلة ابن بطوطة للصين</li> <li>- كتابة الشخصية القيادية الناجحة</li> </ul>	 <ul style="list-style-type: none"> <li>- حل الدروس في منصة ألف.</li> <li>- متابعة الواجبات عبر التيمز .</li> </ul>	<p><b>امتحان محادثة يوم الاثنين في احد الموضوعات التالية:</b></p> <ol style="list-style-type: none"> <li>1. بر الوالدين</li> <li>2. مرض السكري</li> <li>3. التمريض المهنة الإنسانية الأولى</li> </ol>

اللغة العربية Arabic	المعلمة شيخة (بنات) <a href="mailto:shaikha.alzeyoudi@moe.gov.ae">shaikha.alzeyoudi@moe.gov.ae</a> v.ae	<ul style="list-style-type: none"> <li>• رحلة ابن بطوطة للصين</li> <li>• كتابة الشخصية القيادية الناجحة</li> <li>• الأفعال التي تنصب مفعولين</li> <li>• ليس أصلهما مبتدأ وخبر</li> </ul>	 <ul style="list-style-type: none"> <li>- حل الدروس في منصة ألف.</li> <li>- متابعة الواجبات عبر التيمز.</li> <li>- التواصل الدائم مع المعلمة (050-6708902)</li> </ul>	<p style="background-color: #90EE90; padding: 2px;">التحضير اليومي للدروس</p> <p style="background-color: #90EE90; padding: 2px;">اختبار يومي بالدرس الجديد</p>
التربية الإسلامية Islamic	المعلمة نواف <a href="mailto:nouf.kazim@ese.gov.ae">nouf.kazim@ese.gov.ae</a>	درس الإمام مسلم	حل دروس ألف	آخر موعد لتسميع الآية من سورة الحجرات 14-18 و الحديث في درس للمجتمع رجاله و نساؤه و يكون في الحصة الثانية من المادة على حسب الجدول
Social Studies + ME	المعلمة أمل <a href="mailto:amal.almehuri@ese.gov.ae">amal.almehuri@ese.gov.ae</a>	الإمارات و الاقتصاد المعرفي	 <ul style="list-style-type: none"> <li>- حل الدروس في منصة ألف.</li> </ul>	
علوم الكمبيوتر Computer Science	المعلم سامر (9B) <a href="mailto:samir.ali@ese.gov.ae">samir.ali@ese.gov.ae</a>	Advancing 3D Modeling Skills	Activities on LMS	None
	المعلمة شيماء (9D) <a href="mailto:Shayma.Habboush@ese.gov.ae">Shayma.Habboush@ese.gov.ae</a>	<ul style="list-style-type: none"> <li>• Chapter 3: Principals of Computer Aided Design</li> <li>• Section-1 Advancing 3D Modeling Skills</li> </ul>	LMS Activities	None
الفنون البصرية Visual Art	المعلمة جيهان + المعلمة فاتن <a href="mailto:gehan.elhawy@ese.gov.ae">gehan.elhawy@ese.gov.ae</a> <a href="mailto:faten.koussa@ese.gov.ae">faten.koussa@ese.gov.ae</a>	درس الصين في فنوننا		قراءة الدرس من خلال كتاب الطالب
مسرح Drama	المعلم محمود صابر (بنين) <a href="mailto:mahmoud.hmohamed@ese.gov.ae">mahmoud.hmohamed@ese.gov.ae</a>	كوميديا ديلارتي		
موسيقى Music	المعلم سلمان (بنين) <a href="mailto:Selmen.zenned@ese.gov.ae">Selmen.zenned@ese.gov.ae</a>	الفرق الموسيقية أنواعها ومكوناتها (2)		
	المعلمة رحمة (بنات) <a href="mailto:Rahma.Mehrez@ese.gov.ae">Rahma.Mehrez@ese.gov.ae</a>	تدوين إيقاع و عزفه 2		

Physical & Health Education التربية الصحية والرياضية	Mr. Wassim (Boys) <a href="mailto:wassim.khouaja@ese.gov.ae">wassim.khouaja@ese.gov.ae</a>	<b>ATHLETICS: Hurdles</b>	<b>SELF LEARNING IN LMS</b>	
	Ms. Sabiha (Girls) <a href="mailto:sabiha.alkerwi@ese.gov.ae">sabiha.alkerwi@ese.gov.ae</a>	<b>long jump</b> <b>Performs an effective approach and a competent take-off for the long jump</b>	<b>SELF LEARNING IN LMS</b>	
Mandarin البرنامج الصيني	Mr. Yi Zeng (Boys) <a href="mailto:Yi.Zeng@ese.gov.ae">Yi.Zeng@ese.gov.ae</a>	<ol style="list-style-type: none"> <li>Be Able to identify activities in Mandarin Chinese. 打篮球 Play basketball、打网球 play tennis、打乒乓球 play Ping pong、唱歌 sing、跳舞 dance、弹钢琴 play piano、画画儿 paint、踢足球 play football、游泳 swim.</li> <li>Be Able to make comment on how someone is doing something, using V+ 得+adj. Example: 你弹得真好。</li> <li>To Know about Chinese culture and Chinese New Year's knowledge</li> </ol>	LMS-LESSON2-TASK1	
	Ms. Li Shuai (Girls) <a href="mailto:Shuai.Li@ese.gov.ae">Shuai.Li@ese.gov.ae</a>	<ol style="list-style-type: none"> <li>Be Able to identify activities in Mandarin Chinese. 打篮球 Play basketball、打网球 play tennis、打乒乓球 play Ping pong、唱歌 sing、跳舞 dance、弹钢琴 play piano、画画儿 paint、踢足球 play football、游泳 swim.</li> <li>Be Able to make comment on how someone is doing something, using V+ 得+adj. Example: 你弹得真好。</li> <li>To Know about Chinese culture and Chinese New Year's knowledge</li> </ol>	LMS-lesson2-task1	
Business إدارة الأعمال	Mr. Brian <a href="mailto:Brian.Shaughnessy@ese.gov.ae">Brian.Shaughnessy@ese.gov.ae</a>	<ul style="list-style-type: none"> <li>Business Ideas</li> <li>Identifying business opportunities</li> </ul>	LMS Tasks	

مواعيد الفحوصات الدورية التي يجب إجراؤها طلبة الصفوف من الخامس وحتى العاشر خلال الفصل الثاني من العام الدراسي 2021-2022 م

Jan يناير	1	2	3	4	5	6	7	8	9	10	11	12	13	14	15	16	17	18	19	20	21	22	23	24	25	26	27	28	29	30	31
Feb فبراير	1	2	3	4	5	6	7	8	9	10	11	12	13	14	15	16	17	18	19	20	21	22	23	24	25	26	27	28			
March مارس	1	2	3	4	5	6	7	8	9	10	11	12	13	14	15	16	17	18	19	20	21	22	23	24	25	26	27	28	29	30	31

96 ساعة	يجب إجراء فحص مسحة الأنف والحصول على نتيجة سلبية لا تتجاوز مدة 96 ساعة في بداية الفصل الدراسي قبل الدخول إلى المبنى المدرسي.
كل أسبوعين	يجب إجراء الفحص الدوري للطلبة المطعمين فوق 12 سنة + الطلبة دون سن 12 سنة (و يتطلب إجراء الفحص قبل إنقضاء مدة 14 يوم).
كل أسبوع	يجب إجراء الفحص الدوري للطلبة غير المطعمين فوق 12 سنة (و يتطلب إجراء الفحص قبل إنقضاء مدة 7 أيام).
	التطعيم إلزامي للطلبة الذين يبلغون من العمر 16 سنة فما فوق فقط ، وغير إلزامي للطلبة دون سن 16 سنة (اختياري ويوصى به).
	<ul style="list-style-type: none"> <li>• يجب تسليم نسخة مطبوعة من تقرير نتيجة الفحص السلبية المستخرج من تطبيق الحصن لمربي/ة الصف.</li> <li>• يجب تسليم نسخة مطبوعة من تقرير التطعيم المستخرج من تطبيق الحصن لمربي/ة الصف.</li> </ul>

