

Check school website for the newsletters: [www.yasschool.ae](http://www.yasschool.ae) / Check Grade 1 Telegram Channel: [https://t.me/joinchat/AAAAAFE7P9\\_Ly6w2z7uHAW](https://t.me/joinchat/AAAAAFE7P9_Ly6w2z7uHAW)






## Parents Weekly Newsletter

### Grade 4 الصف



SUBJECT المادة		OBJECTIVES أهداف و مخرجات التعلم	Enrichment Homework الواجبات الإثرائية	Assessment الامتحانات
Math الرياضيات	المعلمة / نادية 4A,4B,4C <a href="mailto:nadeya.almarzouqi@moe.gov.ae">nadeya.almarzouqi@moe.gov.ae</a>	<ul style="list-style-type: none"> <li>Multiply a Mixed Number by a Whole Number</li> <li>Solve Problems Involving Fractions and Mixed Numbers</li> <li>Review</li> </ul>	<ul style="list-style-type: none"> <li>حل الأنشطة الإثرائية على منصة التعلم الذكي LMS Pages (123-128)</li> </ul>	<p><b>Test 2</b> <b>Unit10 and unit 11</b> Pages (65-121) On Thursday 17/2/2021</p>
	المعلمة / ابتهاج 4D <a href="mailto:ebtehal.alademi@ese.gov.ae">ebtehal.alademi@ese.gov.ae</a>	<p><b>UNIT11:</b></p> <ul style="list-style-type: none"> <li>Represent Multiplication of a Unit Fraction by a Whole Number</li> <li>Understand Multiplying a Fraction by a Whole Number</li> <li>Multiply a Fraction by a Whole Number</li> </ul>	LMS Activities	
Science العلوم	المعلمة هدى <a href="mailto:huda.aljabry@ese.gov.ae">huda.aljabry@ese.gov.ae</a>	ENERGY FROM RENEWABLE RESOURCES	LIVEWORK SHEETS	
Arabic اللغة العربية	المعلمة منيرة <a href="mailto:moneirah.alqaydi@ese.gov.ae">moneirah.alqaydi@ese.gov.ae</a>	<ul style="list-style-type: none"> <li>الوحدة الخامسة: أرى بقلبي</li> <li>تابع : لويس برايل</li> <li>النحو: الجملة الفعلية</li> </ul>	حل ص 59 + 60 في كتاب النشاط	الرجاء حث الطالب وتشجيعه على القراءة بشكل يومي

التربية الإسلامية Islamic	المعلمة حنان <a href="mailto:hanan.alameri@ese.gov.ae">hanan.alameri@ese.gov.ae</a>	<ul style="list-style-type: none"> <li>• الوحدة الخامسة : أرى بقلبي السيرة النبوية ( معاملة الرسول صلى الله عليه وسلم لأصحابه )</li> </ul>	يرجى حل الأنشطة عبر منصة LMS	اختبار تسميع سورة الأعلى الأسبوع القادم الساعات المكتبية عن بُعد: الاثنين ، الحصة السادسة، من الساعة 1:00 -12:00 للإجابة على الاستفسارات.
التربية الوطنية والأخلاقية Civic Education & ME	المعلمة سلوى <a href="mailto:salwa-am.alali@ese.gov.ae">salwa-am.alali@ese.gov.ae</a>	درس النظام في المؤسسات	واجب ص 114	عمل مشروع بيد الطالب يوضح ما دور المؤسسات
اللغة الإنجليزية English	Ms. Shahida <a href="mailto:shahida.bhandia@ese.gov.ae">shahida.bhandia@ese.gov.ae</a>	<p>Students will learn and revise Grade 4A/B/C/D</p> <ul style="list-style-type: none"> <li>• Our Five senses</li> <li>• Listen and write vocabulary</li> <li>• Big and Small</li> <li>• Compare sizes</li> <li>• Give opinions and explain why</li> <li>• Learn about big and small robots</li> </ul>	Review materials on LMS for Term 2 Assessments	Reading & Listening Assessments
التربية الموسيقية Music	المعلم بشير <a href="mailto:bechir.gharbi@ese.gov.ae">bechir.gharbi@ese.gov.ae</a>	درس حول شخصية الموسيقار "يوهان شتراوس الثاني"، الإبن. (الجزء الثاني).		
التربية الرياضية PE	المعلمة سماح <a href="mailto:samah.moursy@ese.gov.ae">samah.moursy@ese.gov.ae</a>	Volleying	حل أنشطة الكتاب 1 / 2 ورفعه على منصة LMS	

<p>Virtual Art فنون بصرية جيهان <a href="mailto:gehan.elhawy@ese.gov.ae">gehan.elhawy@ese.gov.ae</a></p>	<p>التباين</p> 	<p>الانتهاء من رسم لوحة بالمنظور مع توضيح نقطة التلاشي لمنظر من دولة الإمارات ورفعها على حائط المقرر للتقييم</p>  <p>الإطلاع على الدرس من خلال كتاب الطالب و مرفقات الدرس على حائط خطة LMS</p>	
<p>Design &amp; Technology التصميم والتكنولوجيا المعلمة أحلام <a href="mailto:ahlam.farah@ese.gov.ae">ahlam.farah@ese.gov.ae</a></p>	<p><b>Unit 4 – STREAM Project</b></p> <ul style="list-style-type: none"> <li>• Plan and design a STREAM train using a robotics kit</li> <li>• Create a prototype of the design following engineering design process.</li> <li>• Show creativity when making the final build.</li> </ul>	<ul style="list-style-type: none"> <li>• Student book 67-69</li> <li>• Activity book 50-54</li> <li>• <u>Solving in class activities</u></li> <li>• <u>Please bring computer device during DT classes</u></li> </ul>	<p>Complete self-learning class on Friday</p> <p>Download Keiro software at home</p>

