

Check school website for the newsletters: [www.yasschool.ae](http://www.yasschool.ae) / Check Grade 9 Telegram Channel: <https://t.me/joinchat/AAAAAFHPb40EgkMwVnJw8w>



## Parents Weekly Newsletter

### Grade 9 General Stream

الصف التاسع – المسار العام









TERM 2

Week 7

February 14-18

SUBJECT المادة		OBJECTIVES أهداف و مخرجات التعلم	Enrichment Homework الواجبات الإثرائية	Assessment الامتحانات
English اللغة الإنجليزية	Ms. Alka <a href="mailto:alka.butler@ese.gov.ae">alka.butler@ese.gov.ae</a>	<p><b>We are learning to:</b></p> <ul style="list-style-type: none"> <li>Say what i like (express opinions)</li> <li>Design a useful product</li> <li>Use modal verbs</li> <li>Use the future simple tense</li> </ul> <p><b>Key vocabulary:</b> biscuits, flour, grapes, honey, olives, soup, toast, yoghurt</p>	<ul style="list-style-type: none"> <li>Complete all ALEF lessons</li> <li>Write summary notes from each lesson</li> <li>Write the key terms for each lesson.</li> </ul>	<p><b>Ensure all projects are uploaded in MS Teams- Files – Term 2.</b></p>
Math الرياضيات	Mr. Saleh (9B) <a href="mailto:saleh.fawwaz@ese.gov.ae">saleh.fawwaz@ese.gov.ae</a>	<ul style="list-style-type: none"> <li>128/129 Multiplication Properties of Exponents</li> <li>130/131. Division Properties of Exponents</li> <li>132/133. Rational Exponents</li> </ul>	Complete Alef lessons	
Math الرياضيات	Mr. Hares (9D) <a href="mailto:hares.nouristani@ese.gov.ae">hares.nouristani@ese.gov.ae</a>	<ul style="list-style-type: none"> <li>Chapter 8 – Lesson 3 Rational exponents</li> <li>Lesson 4 Scientific Notation</li> <li>Lesson 5 Simplifying radical expressions</li> </ul>	ALEF CMU 1	<b>ALEF EXIT TICKET/ LMS QUIZ</b>

<p>Science العلوم</p>	<p><b>Ms. Rashika (9D)</b> <a href="mailto:rashika.nowbotsing@ese.gov.ae">rashika.nowbotsing@ese.gov.ae</a></p>	<p><b>Students will be able to:</b></p> <ol style="list-style-type: none"> <li>1. To calculate mechanical advantage of a machine</li> <li>2. To define and describe energy transformations</li> <li>3. To explain energy conservation</li> </ol>	<p>Complete the Alef Lessons assigned (Alef 130-136)</p>	<ol style="list-style-type: none"> <li>1. To complete Activities in LMS</li> <li>2. To Practice Revision Activity in LMS</li> </ol>
<p>Science العلوم</p>	<p><b>Ms. Abiola (9B)</b> <a href="mailto:janie.ross@moe.gov.ae">janie.ross@moe.gov.ae</a></p>	<p><b>Students will be able to:</b></p> <ol style="list-style-type: none"> <li>1. To calculate mechanical advantage of a machine</li> <li>2. To define and describe energy transformations</li> <li>3. To explain energy conservation</li> </ol>	<p>Complete the Alef Lessons assigned (Alef 130-136)</p>	<ol style="list-style-type: none"> <li>1. To complete Activities in LMS</li> <li>2. To Practice Revision Activity in LMS</li> </ol>
<p>Arabic اللغة العربية</p>	<p>المعلم سامر (بنين) <a href="mailto:samir.barahmeh@ese.gov.ae">samir.barahmeh@ese.gov.ae</a></p>	<ul style="list-style-type: none"> <li>• درس قطار المستقبل .</li> <li>• درس النحو ( التوكيد ).</li> <li>• درس ( الممنوع من الصرف )</li> </ul> 	 <ul style="list-style-type: none"> <li>- حل الدروس في منصة ألف.</li> <li>- متابعة الواجبات عبر التيمز .</li> </ul>	<p>اختبارات يومية لقياس مدى استيعاب الطلاب للمادة المدروسة .</p> 
<p>Arabic اللغة العربية</p>	<p>المعلمة شيخة (بنات) <a href="mailto:shaikha.alzeyoudi@moe.gov.ae">shaikha.alzeyoudi@moe.gov.ae</a></p>	<ul style="list-style-type: none"> <li>• درس قطار المستقبل .</li> <li>• درس النحو ( التوكيد ).</li> <li>• درس ( الممنوع من الصرف )</li> </ul> 	 <ul style="list-style-type: none"> <li>- حل الدروس في منصة ألف.</li> <li>- متابعة الواجبات عبر التيمز.</li> <li>- التواصل الدائم مع المعلمة</li> <li>- (050-6708902)</li> </ul>	<p>اختبارات يومية لقياس مدى استيعاب الطلاب للمادة المدروسة .</p> 
<p>Islamic الإسلامية</p>	<p>المعلمة نوف <a href="mailto:nouf.kazim@ese.gov.ae">nouf.kazim@ese.gov.ae</a></p>	<p>سورة الواقعة الجزء الثاني</p>	<p>الانتهاء من حل دروس ألف</p>	<p>تسميع الآيات من سورة الواقعة ( 1-16)</p>

Social Studies + ME الدراسات	المعلمة أمل <a href="mailto:amal.almehri@ese.gov.ae">amal.almehri@ese.gov.ae</a>	زايد و المرأة الإماراتية	 - حل الدروس في منصة ألف.	إنجاز مهمة أداء 2 في منصة التعليم الذكي LMS
Computer Science علوم الكمبيوتر	المعلم سامر (9B) <a href="mailto:samir.ali@ese.gov.ae">samir.ali@ese.gov.ae</a>	Creating Speaker Box	Activities on LMS	Check Point 2
	المعلمة شيما (9D) <a href="mailto:Shayma.Habboush@ese.gov.ae">Shayma.Habboush@ese.gov.ae</a>	Creating Speaker Housing	LMS Activities	Check Point 2
Visual Art الفنون البصرية	المعلمة فاتن (بنين) <a href="mailto:faten.koussa@ese.gov.ae">faten.koussa@ese.gov.ae</a>	درس الصين في فنوننا	الإطلاع على محتوى الدرس في LMS	
	المعلمة جيهان (بنات) <a href="mailto:gehan.elhawy@ese.gov.ae">gehan.elhawy@ese.gov.ae</a>	تباين وتعدد	مراجعة الدرس ثم حل أنشطة درس الصين في فنوننا أربعة أسئلة كتاب النشاط	
Drama مسرح	المعلم محمود صابر (بنين) <a href="mailto:mahmoud.hmohamed@ese.gov.ae">mahmoud.hmohamed@ese.gov.ae</a>	تحليل النص الواقعي		
Music موسيقى	المعلم سلمان (بنين) <a href="mailto:Selmen.zenned@ese.gov.ae">Selmen.zenned@ese.gov.ae</a>	قوالب التأليف الأوبرا والأوبريت 2		
	المعلمة رحمة (بنات) <a href="mailto:Rahma.Mehrez@ese.gov.ae">Rahma.Mehrez@ese.gov.ae</a>	الإيقاع البحري والفنون الشعبية البحرية في دولة الإمارات العربية المتحدة		
Physical & Health Education التربية الصحية والرياضية	Mr. Wassim (Boys) <a href="mailto:wassim.khouaja@ese.gov.ae">wassim.khouaja@ese.gov.ae</a>	ATHLETICS: Relay	SELF LEARNING IN LMS	
	Ms. Sabiha (Girls) <a href="mailto:sabiha.alkerwi@ese.gov.ae">sabiha.alkerwi@ese.gov.ae</a>	Athletics - Relays	SELF LEARNING IN LMS	

Mandarin البرنامج الصيني	Mr. Yi Zeng (Boys) <a href="mailto:Yi.Zeng@ese.gov.ae">Yi.Zeng@ese.gov.ae</a>	<ol style="list-style-type: none"> <li>1. Be able to learn the new words: 困 sleepy, 晚 late, 容易 easy, 难 difficult, 帮 help</li> <li>2. Be able to know the new grammar: 有点</li> </ol>	LMS-LESSON3-TASK1	
	Ms. Li Shuai (Girls) <a href="mailto:Shuai.Li@ese.gov.ae">Shuai.Li@ese.gov.ae</a>	<ol style="list-style-type: none"> <li>1. Be able to learn the new words: 困 sleepy, 晚 late, 容易 easy, 难 difficult, 帮 help</li> <li>2. Be able to know the new grammar: 有点</li> </ol>	LMS-LESSON3-TASK1	
Business إدارة الأعمال	Mr. Candice <a href="mailto:candice.ford@ese.gov.ae">candice.ford@ese.gov.ae</a>	<p><b><u>Unit 2: Business Ideas</u></b></p> <ul style="list-style-type: none"> <li>• SWOT Analysis</li> <li>• Risk Management</li> </ul>	<p>Click the link and write your full name to play the game to review the S &amp; W for the swot analysis.</p> <p><a href="https://quizizz.com/join?gc=37418297">https://quizizz.com/join?gc=37418297</a></p>	<p><b>Checkpoint 2 will take place this week. Kindly review the materials for Unit 2. These can be found in the business studies folder on Teams.</b></p>

