

Check school website for the newsletters: www.yasschool.ae / Check Grade 1 Telegram Channel: https://t.me/joinchat/AAAAAFE7P9_Ly6w2z7uHAW



Parents Weekly Newsletter



Grade 1 الصف 1




TERM 1			
Week 7		October 10-14	
SUBJECT المادة	OBJECTIVES أهداف و مخرجات التعلم	Enrichment Homework الواجبات الإثرائية	Assessment الامتحانات
<p>English اللغة الإنجليزية المعلمة / لول loul.alrotali@ese.gov.ae</p> <p>Office Hour الساعة المكتبية Day: Friday اليوم: From: 11:00 من: To: 11:30 إلى:</p>	<p>Unit five</p> <ul style="list-style-type: none">Phonics Focus MmPhonics words: man/ mop/ melon/ moon/Phonics Focus DdPhonics words: dog/ desk/ duck/ dollSay the sound and write the letterWrite and read the new words	<p>Copy spelling words in your English notebook: Pen/ pink/ pin/ pot</p> <p>H.W On LMS</p>	<p>Spelling words on Monday: Pen/ pink/ pin/ pot</p>
<p>Science العلوم المعلمة هدى huda.aljabry@ese.gov.ae</p> <p>Office Hour الساعة المكتبية Day: Friday اليوم: From: 11:40 من: To: 12:00 إلى:</p>	<p><u>ANIMAL BEHAVIORS</u> <u>WHAT ANIMALS DO</u></p>	<p>ALL THE HOMEWORK THEY DO IT IN SCHOOL</p>	

<p>الرياضيات Math المعلمة / أسماء الحوسني Asma.alhosani@ese.gov.ae</p> <p>الساعة المكتبية Office Hour Day: Friday :اليوم From: 11:00 :من To: 11:30 :إلى</p>	<p>Unit 3</p> <ul style="list-style-type: none"> Lesson 3-44 Pg 77 Lesson 3-5 Pg 81 Lesson 3-6 Pg 85 	<p>Student practice book</p> <ul style="list-style-type: none"> Pg :11 Pg:13 Pg:15-16 <p>للتواصل : 0507044236</p>	<p>ملاحظة: سترسل المعلمة كتاب ودفتر الرياضيات مع الطلبة في نهاية الأسبوع ويرجى أن يتم إعادته يوم الاثنين.</p> <p>اختبار يوم الثلاثاء مادة الرياضيات بتاريخ 2022-10-11 صف 1A + صف 1B</p> <p>اختبار يوم الأربعاء مادة الرياضيات بتاريخ 2022-10-12 صف 1C + صف 1D</p> <p>ملاحظة: سيتم إرسال نموذج للاختبار لتدريب الطلبة عليه</p>										
<p>المنهاج المتكامل (اللغة العربية) Integrated Curriculum</p> <p>المعلمة علياء (1A) alyaa.alsereidi@ese.gov.ae المعلمة سعدية (1B) sadeyya.aldaerei@ese.gov.ae المعلمة ناصرة (1C) nasera.alkatheeri@ese.gov.ae المعلمة أمسل (1D) amal.alalkouk@ese.gov.ae</p> <p>الساعة المكتبية Office Hour Day: الاثنين :اليوم From: 2:00 :من To: 2:45 :إلى</p>	<ul style="list-style-type: none"> يعرف الحركات القصيرة والطويلة وينطقها نطقاً صحيحاً يقرأ الكلمات المألوفة والمتكررة قراءة سريعة وصحيحة . يميز شكل حرف الجيم في بداية ووسط ونهاية الكلمة ممسكاً القلم بطريقة صحيحة . 	<table border="1"> <tr> <td>الاثنين</td> <td>قصة جنجل يبحث عن جوهرة (قراءة ومناقشة) / الوعي الصوتي لحرف الجيم الواجب: التدريب على القراءة صفحة 64-65 في كتاب النشاط</td> </tr> <tr> <td>الثلاثاء</td> <td>تجريد شفوي حرف (ج) الواجب : حل صفحة 66-67 كتاب النشاط</td> </tr> <tr> <td>الأربعاء</td> <td>تجريد كتابي حرف (ج) الواجب : حل صفحة 68 + 69 كتاب النشاط</td> </tr> <tr> <td>الخميس</td> <td>الإملاء الأسبوعي ج ج ج / جا ج جي / أجاب / أجيب / أتاب / جاب</td> </tr> <tr> <td>الجمعة</td> <td>التقييم القراني فقرة أقرأ الحرف والمقطع والكلمة</td> </tr> </table>	الاثنين	قصة جنجل يبحث عن جوهرة (قراءة ومناقشة) / الوعي الصوتي لحرف الجيم الواجب: التدريب على القراءة صفحة 64-65 في كتاب النشاط	الثلاثاء	تجريد شفوي حرف (ج) الواجب : حل صفحة 66-67 كتاب النشاط	الأربعاء	تجريد كتابي حرف (ج) الواجب : حل صفحة 68 + 69 كتاب النشاط	الخميس	الإملاء الأسبوعي ج ج ج / جا ج جي / أجاب / أجيب / أتاب / جاب	الجمعة	التقييم القراني فقرة أقرأ الحرف والمقطع والكلمة	<p>أولياء الأمور الكرام تم الانتهاء من تعلم المجلد الأول من كتاب الطالب وسيتم إعطاء الطالب المجلد الثاني</p> <p>يرجى التأكد من حل أنشطة الحروف التالية (أ ب ج-ت) في كتاب النشاط</p>
الاثنين	قصة جنجل يبحث عن جوهرة (قراءة ومناقشة) / الوعي الصوتي لحرف الجيم الواجب: التدريب على القراءة صفحة 64-65 في كتاب النشاط												
الثلاثاء	تجريد شفوي حرف (ج) الواجب : حل صفحة 66-67 كتاب النشاط												
الأربعاء	تجريد كتابي حرف (ج) الواجب : حل صفحة 68 + 69 كتاب النشاط												
الخميس	الإملاء الأسبوعي ج ج ج / جا ج جي / أجاب / أجيب / أتاب / جاب												
الجمعة	التقييم القراني فقرة أقرأ الحرف والمقطع والكلمة												

<p>المنهاج المتكامل (التربية الإسلامية) Integrated Curriculum</p> <p>المعلمة علياء (1A) alyaa.alsereidi@ese.gov.ae</p> <p>المعلمة سعدية (1B) sadeyya.aldaerei@ese.gov.ae</p> <p>المعلمة ناصرة (1C) nasera.alkatheeri@ese.gov.ae</p> <p>المعلمة أمل (1D) amal.alalkouk@ese.gov.ae</p>	<ul style="list-style-type: none"> • يتلو سورة الإخلاص تلاوة سليمة • يحفظ سورة الإخلاص • يفسر معاني المفردات 	<p>القرآن الكريم : سورة الإخلاص صفحة 108 المجلد الثاني</p>	<p>حفظ سورة الإخلاص</p>
<p>المنهاج المتكامل (التربية الوطنية) Integrated Curriculum</p> <p>المعلمة علياء (1A) alyaa.alsereidi@ese.gov.ae</p> <p>المعلمة سعدية (1B) sadeyya.aldaerei@ese.gov.ae</p> <p>المعلمة ناصرة (1C) nasera.alkatheeri@ese.gov.ae</p> <p>المعلمة أمل (1D) amal.alalkouk@ese.gov.ae</p>	<ul style="list-style-type: none"> • يصف الطرائق المختلفة التي تتيح الإطلاع والتعرف إلى الماضي . 	<p>درس الآن وفيما مضى صفحة 110</p>	
<p>المنهاج المتكامل (السنع) Integrated Curriculum</p> <p>المعلمة علياء (1A) alyaa.alsereidi@ese.gov.ae</p> <p>المعلمة سعدية (1B) sadeyya.aldaerei@ese.gov.ae</p> <p>المعلمة ناصرة (1C) nasera.alkatheeri@ese.gov.ae</p> <p>المعلمة أمل (1D) amal.alalkouk@ese.gov.ae</p>	<p>حصة السنع كل ثلاثاء</p> <ul style="list-style-type: none"> • المحور الثاني : سنعنا أخلاق • نواتج التعلم: يطبق قيم السنع الإماراتي • المفاهيم الجديدة: السنع القيم الفرعة 	<p>حل النشاط صفحة 18 + صفحة 19 (كتاب أنشطتي في السنع يقوم الطالب بحله في المنزل)</p>	<p>قيم السنع: المروءة المساعدة التسامح</p>

<p>Music & Drama التربية الموسيقية والمسرح</p> <p>المعلم بشير bechir.gharbi@ese.gov.ae</p>	<ul style="list-style-type: none"> • درس الأصوات المنخفضة والمرتفعة. 		
<p>Mandarin البرنامج الصيني Ms.Chen</p>  <p>ling.chen@ese.gov.ae</p>	<p>To understand and answer:</p> <ul style="list-style-type: none"> • A: What is your name? • B: My name is ... • A: How old are you? • B: I am 6 years old • A: In which grade you are? • B: I am in Grade 1 	<p>Download from Clasdojo on weekend</p>	
<p>PE التربية الرياضية المعلمة رباب rabeb.garraz@ese.gov.ae</p>	<p>GAMES FOR FUN: Travel & body shapes</p> <ul style="list-style-type: none"> • L1: Identify different types of travel • L2: Combine travel with body shapes • L3: Feel the heart beating during exercise 	<p>HOMEWORK ON LMS</p> <p>Student Name: Grade:</p> <p>1. When do you have to do the warm-up? Click the correct answer.</p> <p>A. After doing physical activities. B. Before beginning a physical activity. C. In the middle of the activity.</p>	<p>2. What happens when we warm up? Write the correct answer</p> <ul style="list-style-type: none"> • It helps us to [] and [] our muscles. • It prepares our [] and [] for games and sports. 
<p>Design & Technology التصميم والتكنولوجيا</p> <p>المعلمة أحلام ahlam.farah@ese.gov.ae</p> <p>Office Hour الساعة المكتبية</p> <p>Day: Tuesday :اليوم From: 09:00 am :من To: 11:00 am :إلى</p>	<p>Unit 3 – Planning</p> <ul style="list-style-type: none"> • Describe the steps in the engineering design process • Describe the main issues in understanding a design problem 	<ul style="list-style-type: none"> • SB pages: 29 to 39 • AB pages: 27 to 38 	<p>Students will have their SECOND EXAM on LMS next week. Please study unit 2.</p>

<p>Virtual Art فنون بصرية المعلمة سماح samah.jerbi@ese.gov.ae</p> <p>Office Hour الساعة المكتبية</p> <p>Day: Friday اليوم: From: 10 am من: To: 11 am إلى:</p>	<p><u>الوحدة الأولى</u></p> <p>عنوان الدرس: زخارف نباتية (اللقاء الأول من الدرس)</p> <p>أهداف الدرس: التعرف على خصائص ومميزات الزخارف النباتية العضوية. تعلم رسم هذا النوع من الزخارف.</p> <p>المهارات: استخدام الخامات المتنوعة ودمج الألوان وتطبيق تقنيات التلوين.</p>	<p>أنشطة تفاعلية - الإجابة عن أسئلة الكتاب المدرسي - التطبيق العملي للدرس</p>	<p>جلب أدوات مادة الفن: الدفتن Sketchbook كراس الرسم أوراقه سمكية A4 أو A3 - الألوان الخشبية.</p>  <p>مقص بضع إن تفضل كراسة رسم أوراق سمكية مساحه صنع الألوان الخشبية الألوان القلماستر الألوان الشمعية قلم رصاص قلم اسود</p>
---	--	---	--

جدول الاختبارات Exams Schedule (من 2022-10-10 إلى 2022-10-14)

Grade	MONDAY الاثنين	TUESDAY الثلاثاء	WEDNESDAY الأربعاء	THURSDAY الخميس	FRIDAY الجمعة
A/1		اختبار الرياضيات		اختبار التربية الإسلامية	
B/1		اختبار الرياضيات		اختبار التربية الإسلامية	
C/1			اختبار الرياضيات	اختبار التربية الإسلامية	
D/1			اختبار الرياضيات	اختبار التربية الإسلامية	

ملاحظة :

أولياء الأمور الكرام مهارة الإملاء الهدف منه تجويد الخط في العمل الكتابي وإكسابهم جملة من العادات والمهارات الأخرى: كتعويديهم حسن الإصغاء والانتباه والنظافة وتنظيم الكتابة، وترك هوامش عند بدء الكتابة وتحسين الخط وإكسابهم مفردات لغوية
إملاء اللغة الإنجليزية كل اثنين
إملاء اللغة العربية كل خميس