

Check school website for the newsletters: [www.yasschool.ae](http://www.yasschool.ae) / Check Grade 1 Telegram Channel: [https://t.me/joinchat/AAAAAFE7P9\\_Ly6w2z7uHAW](https://t.me/joinchat/AAAAAFE7P9_Ly6w2z7uHAW)



## Parents Weekly Newsletter



### Grade 1 الصف 1




TERM 2			
Week 5		January 30- February 3	
SUBJECTالمادة	OBJECTIVES أهداف و مخرجات التعلم	Enrichment Homework الواجبات الإثرائية	Assessment الامتحانات
<p><b>English</b> اللغة الإنجليزية المعلمة / لول <a href="mailto:loul.alrotali@ese.gov.ae">loul.alrotali@ese.gov.ae</a></p> <p><b>Office Hour</b> الساعة المكتبية  <b>Day: Friday</b> اليوم:  <b>From: 11:00</b> من:  <b>To: 11:30</b> إلى:</p>	<p><b>Unit 17</b></p> <ul style="list-style-type: none"> <li>Phonics Focus Z</li> <li><b>Phonics words :</b> Zoo, zigzag, zero, zebra</li> <li>Phonics Focus zz Pizza, puzzle</li> <li>Phonics Focus QU/qu</li> <li><b>Phonics words:</b> Queen, question, quilt, quiet</li> <li>Produce each phoneme correctly.</li> <li>Write correctly formed letters and words moving from left to right.</li> </ul>	<p><u>Copy spelling words in your English notebook:</u></p> <p>Box, fox, yacht, yellow H.W On LMS</p>	<p><b>Spelling words on Wednesday:</b></p> <p>box/ fox/ yacht/ yellow</p>
<p><b>Science</b> العلوم المعلمة هدى <a href="mailto:huda.aljabry@ese.gov.ae">huda.aljabry@ese.gov.ae</a></p> <p><b>Office Hour</b> الساعة المكتبية  <b>Day: Friday</b> اليوم:  <b>From: 11:40</b> من:  <b>To: 12:00</b> إلى:</p>	<p><b>LIGHT AND SHADOW:</b> LESSON 3: LIGHT USES</p>	<p>STUDENTS MUST BRING WITH THEM</p>	<p><b>QUIZ 1:</b> <b>FROM (10-32)</b> <b>CLASS (1C+1D) ON THURSDAY</b> <b>CLASS (1B+1A) ON WEDNESDAY</b></p>

<p><b>Math</b> الرياضيات المعلمة / أسماء الحوسني <a href="mailto:Asma.alhosani@ese.gov.ae">Asma.alhosani@ese.gov.ae</a></p> <p><b>Office Hour</b> الساعة المكتبية <b>Day:</b> Friday اليوم: <b>From:</b> 11:00 من: <b>To:</b> 11:30 إلى:</p>	<p><b>Unit 8</b></p> <ul style="list-style-type: none"> <li>Lesson 8-1 Pg : 37</li> <li>Lesson8-2 Pg : 41</li> <li>Lesson 8-3 Pg : 45</li> <li>Lesson 8-5 pg :55</li> <li>Lesson 8-6 pg : 59</li> </ul>	<p><b>Worksheet</b></p> <p>للتواصل : 0507044236</p>	<p><b>These are practice websites</b> <a href="http://www.Abcya.com">www.Abcya.com</a> <a href="http://www.mathgames.com">www.mathgames.com</a> <a href="http://www.za.ix1.com">www.za.ix1.com</a></p>
<p>المنهاج المتكامل (اللغة العربية) <b>Integrated Curriculum</b></p> <p>المعلمة علياء (1A) <a href="mailto:alyaa.alsereidi@ese.gov.ae">alyaa.alsereidi@ese.gov.ae</a> المعلمة سعدية (1B) <a href="mailto:sadeyya.aldaerei@ese.gov.ae">sadeyya.aldaerei@ese.gov.ae</a> المعلمة ناصرة (1C) <a href="mailto:nasera.alkatheeri@ese.gov.ae">nasera.alkatheeri@ese.gov.ae</a> المعلمة أمل (1D) <a href="mailto:amal.alalkouk@ese.gov.ae">amal.alalkouk@ese.gov.ae</a></p> <p><b>Office Hour</b> الساعة المكتبية <b>Day:</b> الاثنين اليوم: <b>From:</b> 2:00 من: <b>To:</b> 2:45 إلى:</p>	<ul style="list-style-type: none"> <li>ينطق أصوات الحروف جميعها</li> <li>يعرف أسماء الحروف وترتيبها وأشكالها في مواقعها المختلفة من الكلمة .</li> <li>يحلل الكلمات غير المألوفة والجديدة وفق التهجئة الصحيحة</li> <li>يركب كلمات مكونة من مقطعين او ثلاثة .</li> <li>يقرأ الكلمات المألوفة والمتكررة قراءة سريعة وصحيحة وبمساعدة المعلم عند اللزوم على أن تكون الكلمات مشكولة شكلا تاما .</li> </ul>	<p><b>الاثنين</b> قصة <b>حرف (ع)</b> (عنبريطير إلى القلعة البعيدة ) قراءة للنص القرائي + الوعي الصوتي التجريد الشفوي للأصوات القصيرة للحرف (ع) الواجب: التدرّب على قراءة النص صفحة 58-59 ، كتاب النشاط (حل الصفحات 60 إلى 63)</p> <p><b>الثلاثاء</b> التجريد الشفوي للأصوات الطويلة للحرف ع + القاعدة النورانية التجريد الكتابي <b>للحرف (ع)</b> الواجب : التدرّب على قراءة النص ص 61 من كتاب النشاط ( من وحي القاعدة النورانية حل أنشطة حرف ( ع ) في كتاب النشاط ص 64 إلى 65</p> <p><b>الأربعاء</b> قصة <b>حرف (غ)</b> ( غراب لونه أبيض ) قراءة للنص القرائي + الوعي الصوتي التجريد الشفوي للأصوات القصيرة للحرف ( غ ) الواجب : التدرّب على قراءة النص صفحة 68 - 69 – حل الصفحات 70 إلى 72 كتاب النشاط</p> <p><b>الخميس</b> التجريد الشفوي للأصوات الطويلة للحرف غ + القاعدة النورانية التجريد الكتابي للحرف ( غ ) الواجب : التدرّب على قراءة النص ص 71 من كتاب النشاط + حل أنشطة حرف الغين في كتاب النشاط 72 إلى 75 <b>التقييم الإملائي:</b> مفردات الإملاء ( عنبر - عش - بعيد - قلعة - شجاع - غراب - غدير - أغصان - الصغير - غيوم )</p> <p><b>الجمعة</b> التقييم القرائي لنص حرفي العين والغين ومن كراسة اقرأ وتعلم الجزء الثاني لحرف (ع و غ) + التعبير الكتابي الواجب : قراءة قصة من موقع اقرأ بالعربية</p>	<p><b>أولياء الأمور الكرام</b> يرجى تسجيل الدخول الى موقع اقرأ بالعربية من خلال الباسورد الخاص بكل طالب و قراءة القصة الكترونيا و انجاز المهمة و ارفاق تسجيل صوتي للقصة كل جمعة ويرجى انجاز الواجبات في وقتها والتدرّب اليومي على القراءة .</p>

<p><b>المنهاج المتكامل (التربية الإسلامية)</b> <b>Integrated Curriculum</b></p> <p>المعلمة علياء (1A) <a href="mailto:alyaa.alsereidi@ese.gov.ae">alyaa.alsereidi@ese.gov.ae</a> المعلمة سعدية (1B) <a href="mailto:sadeyya.aldaerei@ese.gov.ae">sadeyya.aldaerei@ese.gov.ae</a> المعلمة ناصرة (1C) <a href="mailto:nasera.alkatheeri@ese.gov.ae">nasera.alkatheeri@ese.gov.ae</a> المعلمة أمسل (1D) <a href="mailto:amal.alalkouk@ese.gov.ae">amal.alalkouk@ese.gov.ae</a></p>	<ul style="list-style-type: none"> <li>يتعرف آداب الطعام .</li> <li>يطبق آداب الطعام في حياته .</li> <li>يوضح أهمية تطبيق آداب الطعام على صحة الفرد وسلامة المجتمع</li> </ul>	<p>قيم الإسلام وآدابه ( آداب الطعام )</p>	<p>اختبار التربية الإسلامية يوم الثلاثاء في الدروس التالية: ( سورة الناس + حديث عاقبة القسوة )</p>
<p><b>المنهاج المتكامل (التربية الوطنية)</b> <b>Integrated Curriculum</b></p> <p>المعلمة علياء (1A) <a href="mailto:alyaa.alsereidi@ese.gov.ae">alyaa.alsereidi@ese.gov.ae</a> المعلمة سعدية (1B) <a href="mailto:sadeyya.aldaerei@ese.gov.ae">sadeyya.aldaerei@ese.gov.ae</a> المعلمة ناصرة (1C) <a href="mailto:nasera.alkatheeri@ese.gov.ae">nasera.alkatheeri@ese.gov.ae</a> المعلمة أمسل (1D) <a href="mailto:amal.alalkouk@ese.gov.ae">amal.alalkouk@ese.gov.ae</a></p>	<ul style="list-style-type: none"> <li>يفهم معنى الاهتمام .</li> <li>يصف كيفية اهتمامه بنفسه .</li> <li>يعدد طرق اهتمامه بالآخرين مع التركيز على الأهل والأصدقاء</li> <li>يستخدم مجموعة من المفردات للتعبير عن مشاعره .</li> </ul>	<p>درس الاهتمام سعادة كلمات مفتاحية : الاهتمام - العون - الثقة - الانصات</p>	
<p><b>المنهاج المتكامل (السنع)</b> <b>Integrated Curriculum</b></p> <p>المعلمة علياء (1A) <a href="mailto:alyaa.alsereidi@ese.gov.ae">alyaa.alsereidi@ese.gov.ae</a> المعلمة سعدية (1B) <a href="mailto:sadeyya.aldaerei@ese.gov.ae">sadeyya.aldaerei@ese.gov.ae</a> المعلمة ناصرة (1C) <a href="mailto:nasera.alkatheeri@ese.gov.ae">nasera.alkatheeri@ese.gov.ae</a> المعلمة أمسل (1D) <a href="mailto:amal.alalkouk@ese.gov.ae">amal.alalkouk@ese.gov.ae</a></p>	<p><b>حصة السنع كل ثلاثاء</b></p> <ul style="list-style-type: none"> <li>المحور الخامس :</li> <li>آداب المجالس الإماراتية</li> <li>نواتج التعلم:</li> <li>يستنتج أهمية المجالس في دولة الإمارات العربية المتحدة وأنواعها</li> <li>يطبق آداب المجلس الاماراتي</li> <li>يلتزم بآداب سنع زيارات مجالس الشيوخ .</li> <li>يقدر دور المجالس في الحفاظ على السنع الاماراتي</li> <li>المفاهيم الجديدة:</li> <li>المجلس - مرحبا الساع - هود - العلاقات الإنسانية</li> </ul>	<p>آداب المجالس الإماراتية</p>	<p><b>قيم السنع:</b></p> <ul style="list-style-type: none"> <li>إكرام الضيف</li> <li>الاحترام</li> <li>التعاون</li> <li>الولاء</li> </ul>

<p><b>Music &amp; Drama</b> التربية الموسيقية والمسرح</p> <p>المعلم بشير <a href="mailto:bechir.gharbi@ese.gov.ae">bechir.gharbi@ese.gov.ae</a></p>	<p>درس عناصر الموسيقى.2.</p>											
<p><b>Mandarin</b> البرنامج الصيني <b>Ms.Chen</b></p>  <p><a href="mailto:ling.chen@ese.gov.ae">ling.chen@ese.gov.ae</a></p>	<p><b>Unit2:</b> look,my eyes</p> <ul style="list-style-type: none"> <li>• <b>Words:</b> body parts</li> <li>• <b>Sentences:</b> This is my nose, this is my dad's nose</li> <li>• 这是我的鼻子，这是爸爸的鼻子。</li> <li>• <b>Writing:</b> 手 hand 头 head</li> </ul>	<p>Homework on LMS</p>	<p>No</p>									
<p><b>PE</b> التربية الرياضية المعلمة رباب</p> <p><a href="mailto:rabeb.garraz@ese.gov.ae">rabeb.garraz@ese.gov.ae</a></p>  <p>Physical Education</p>	<p><b>Skills and understanding</b></p> <p><b>Learning objectives:</b></p> <ul style="list-style-type: none"> <li>• By the end of the lesson, students will be able to:</li> <li>• Demonstrate dribbling a ball.</li> </ul>	<p><b>RESOURCES ON LMS</b> <b>(PICTURES AND VIDEOS)</b></p>										
<p><b>CCDI</b> التصميم والتكنولوجيا المعلمة أحلام</p> <p><a href="mailto:ahlam.farah@ese.gov.ae">ahlam.farah@ese.gov.ae</a></p> <p><b>Office Hour</b> الساعة المكتبية</p> <table border="1" data-bbox="136 1153 483 1299"> <tr> <td><b>Day:</b></td> <td><b>Monday</b></td> <td>اليوم:</td> </tr> <tr> <td><b>From:</b></td> <td><b>09:00 am</b></td> <td>من:</td> </tr> <tr> <td><b>To:</b></td> <td><b>11:00 am</b></td> <td>إلى:</td> </tr> </table>	<b>Day:</b>	<b>Monday</b>	اليوم:	<b>From:</b>	<b>09:00 am</b>	من:	<b>To:</b>	<b>11:00 am</b>	إلى:	<p><b>Unit 2 – Fun with robots</b></p> <ul style="list-style-type: none"> <li>• Identify limitations of mechanical sensors</li> <li>• Identify role of sensors in controlling the robot</li> <li>• Demonstrate how robots can be programmed using color cards</li> </ul>	<ul style="list-style-type: none"> <li>• SB Pages: 38 to 41</li> <li>• AB Pages: 23 to 30</li> </ul>	<p><b>Exam 1 will be on week 5 in class.</b> <b>Students need to bring their activity books to get the grade for exam 1.</b></p>
<b>Day:</b>	<b>Monday</b>	اليوم:										
<b>From:</b>	<b>09:00 am</b>	من:										
<b>To:</b>	<b>11:00 am</b>	إلى:										

<p>Virtual Art فنون بصرية المعلمة سماح <a href="mailto:samah.jerbi@ese.gov.ae">samah.jerbi@ese.gov.ae</a></p> <p>Office Hour الساعة المكتبية Day: Friday اليوم: From: 10 am من: To: 11 am إلى:</p>	<p><b>الوحدة الثانية</b> <b>عنوان الدرس:</b> حيوانات زخرفية (اللقاء 3)</p> <p><b>أهداف الدرس:-</b> · التعرف على مميزات وخصائص فن الزخرفة. · تعزيز الوعي بأهمية أسلوب الرسم والتلوين.</p>	<p>أنشطة تفاعلية - الإجابة عن أسئلة الكتاب المدرسي - التطبيق العملي للدرس</p>	<p><b>جلب أدوات مادة الفن:</b> الدفتـر Sketchbook كراس الرسم أوراقه سميكة A4 أو A3 الألوان الخشبية.</p> <p><b>ART TIME</b> طلابي وطالباتي المبدعين الصغار يرجى احضار ادوات خاصة بمادة الفنون البصرية</p> <ul style="list-style-type: none"> <li>• دفتر كبير للرسم</li> <li>• أقلام رصاص</li> <li>• ممحاة</li> <li>• ألوان</li> </ul> <p>يرجى احضار الأدوات في اليوم المخصص لمادة الفن حسب جدول الحصص الدراسي الذي تم إرساله معلمة الفن / سماح الجربي</p> 
--	--	---	--

**جدول الاختبارات Exams Schedule (من 2023-01-30 إلى 2023-02-3)**

Grade	MONDAY الاثنين	TUESDAY الثلاثاء	الأربعاء WEDNESDAY	الخميس THURSDAY	الجمعة FRIDAY
A/1		اختبار تربية إسلامية	Science Quiz إملاء لغة إنجليزية	إملاء لغة عربية	
B/1		اختبار تربية إسلامية	Science Quiz إملاء لغة إنجليزية	إملاء لغة عربية	
C/1		اختبار تربية إسلامية	إملاء لغة إنجليزية	إملاء لغة عربية Science Quiz	
D/1		اختبار تربية إسلامية	إملاء لغة إنجليزية	إملاء لغة عربية Science Quiz	