


Check school website for the newsletters: www.yasschool.ae / Check Grade 4 Telegram Channel: https://t.me/joinchat/AAAAAFE7P9_Ly6w2z7uHAW



Parents Weekly Newsletter


Grade 4 الصف

TERM 2		Week 6	February 6-10	
SUBJECT المادة		OBJECTIVES أهداف و مخرجات التعلم	Enrichment Homework الواجبات الإثرائية	Assessment الامتحانات
الرياضيات Math	<p>Ms .Tasneem 4A,4B Tasneem.Kaloo@ese.gov.ae</p> <p>Office Hour الساعة المكتبية Day: Tuesday اليوم: From: 8:00 am من: To: 8:45 am إلى:</p>	<p>Unit 8: Fraction Equivalence L8.4: Compare Fractions using Benchmarks L8.5: Other Ways to Compare Fractions</p> <p>Unit 9: Addition and Subtraction Meanings and Strategies with Fractions L9.1: Understand Decomposing Fractions L9.2: Represent Adding Fractions</p>	<p>Student Practice Book</p> <ul style="list-style-type: none"> ◆ L8.4: Pg 85-86 ◆ L8.5: Pg 87-88 ◆ L9.1: Pg 89-90 ◆ L9.2: Pg 91-92 <p>★ Additional practice worksheets ★ Times tables facts:8,9,10</p>	
الرياضيات Math	<p>Ms .Ginimol (4C) Ginimol.Kutty@ese.gov.ae</p> <p>Office Hour الساعة المكتبية Day: Friday اليوم: From: 8:00 am من: To: 8:45 am إلى:</p>	<p>Unit 9: Addition and Subtraction Meanings and Strategies with Fractions</p> <ul style="list-style-type: none"> • U9L6 - Solve Problems Involving Fractions <p>Unit 10: Addition and Subtraction Strategies with Mixed Numbers</p> <ul style="list-style-type: none"> • U10L1 - Understand Decomposing Mixed Numbers • U10L2 - Represent Adding Mixed Numbers 	<p>Student Practice Book</p> <ul style="list-style-type: none"> • UNIT 9 Lesson 6 • UNIT 10 Lessons 1 and 2 	<p>QUIZ on Fractions</p>

<p>الرياضيات Math</p>	<p>Ms. Ebtehal (4D) ebtehal.alademi@ese.gov.ae</p> <p>Office Hour الساعة المكتبية Day: Monday :اليوم From: 8:00 am :من To: 8:45 am :إلى</p>	<p>Unit 10: Addition and Subtraction Strategies with Mixed Numbers</p> <ul style="list-style-type: none"> U10L1 - Understand Decomposing Mixed Numbers U10L2 - Represent Adding Mixed Numbers 	<p>Student Practice Book</p> <ul style="list-style-type: none"> UNIT 9 Lesson 6 UNIT 10 Lessons 1 and 2 	
<p>العلوم Science</p>	<p>Ms. Janie Janie.ross@ese.gov.ae</p> <p>Office Hour الساعة المكتبية Day: Tuesday :اليوم From: 12:25 pm :من To: 13:00 pm :إلى</p>	<p>Outcomes: UNIT 2:</p> <p>Lessons: Energy – Heat (continue)</p> <p>Outcome: I can explain heat as a form of energy.</p>	<p>Study Vocabulary:</p> <ul style="list-style-type: none"> Heat - Heat is a form of energy. Conduction - Transfer of heat energy by direct contact. Convection - Transfer of heat due to movement of molecules in liquid or gases. Radiation - Transfer of heat in form of rays Conductor - Substances that transfer heat easily. Insulator - Substances that do not transfer heat easily 	<p>Practical activities:</p>  <p>Page 46 Test: Electricity (PowerPoints and Reviews in Class Dojo, LMS) 4A – Wednesday 8 February 4B – Tuesday 7 February 4C – Thursday 9 February 4D – Tuesday 7 February</p>
<p>التربية الوطنية والأخلاقية Civic Education</p>	<p>المعلمة علياء الصريدي 4A & 4B Alyaa.alsereidi@ese.gov.ae</p> <p>Office Hour الساعة المكتبية Day: الاثنين :اليوم From: 1:00 Pm :من To: 2:30 Pm :إلى</p>	<p>الوحدة الرابعة</p> <p>درس (العرض والطلب في حياتنا اليومية) درس (تراثنا العريق)</p>	<p>الاختبار التقويمي الأول في مادة الاجتماعيات</p> <p>الصف الرابع A يوم الاثنين 6/2/2023</p> <p>الصف الرابع B يوم الخميس 9/2/2023</p>	<p>تم إرسال النموذج التدريبي مع الطلبة وأوراق العمل يرجى المراجعة</p> <p>+</p> <p>حث الطلبة على حل أنشطة الكتاب والتدريب على القراءة الجهرية</p> <p>صفحة 129</p>

<p style="writing-mode: vertical-rl; transform: rotate(180deg);">التربية الوطنية والأخلاقية</p>	<p>المعلمة ناصرة 4C & 4D nasera.alkatheeri@ese.gov.ae</p> <p>الساعة المكتبية Office Hour</p> <p>اليوم: الجمعة Day: من: 11:30 am إلى: 12:15 pm To:</p>	<p><u>الوحدة الرابعة:</u></p> <p>تابع مراجعة درس (العرض والطلب في حياتنا اليومية) درس (تراثنا العريق)</p> <p>نتائج التعلم: أن يجيب المتعلم عن أسئلة ذات صلة بالدراسات الاجتماعية من مصادر مطبوعة وغير مطبوعة</p>	<p>حل أنشطة الكتاب المدرسي حل أوراق العمل التدريب على نموذج الاختبار</p>	
<p style="writing-mode: vertical-rl; transform: rotate(180deg);">اللغة الإنجليزية</p>	<p>Ms. Kaypris 4A, 4B, 4C, 4D kaypris.evans@ese.gov.ae</p> <p>الساعة المكتبية Office Hour</p> <p>اليوم: Wednesday Day: من: 12:00 pm إلى: 12:45 pm To:</p>	<p><u>Unit 7: Puzzles and Codes</u></p> <ul style="list-style-type: none"> • Listening: Listen and describe objects using complete sentences. • Speaking: Express ideas using object pronouns • Writing: Write sentences using adjectives and pronouns. • Reading: Read short text and answer questions. • Grammar: -Adjective of positions (My mother bought big, beautiful red roses.) 	<p>◆ Review Spelling Words (Check LMS for activities)</p>	<p>Spelling Words: brave, bright, tall, cold, high, busy, flat, sharp, long, think</p> <p>*Spelling Quiz* 4A-Wednesday, 8 February 4B/4C/4D- Thursday, 9 February</p>
	<p>البرنامج الصيني Mandarin Ms. Liu Liu.Zhongjie@ese.gov.ae</p>	<ul style="list-style-type: none"> • Vocabs: 元, 迪拉姆, 钱, 多少 • Sentences: 裤子多少钱? 裤子 100 元。 • Characters: 元 	<p>◆ Finish the assignments on LMS</p>	<p>Can ask and answer "How much is ...? It is ... DHS/RMB" Can write 元</p>
	<p>فنون بصرية Virtual Art المعلمة سماح samah.jerbi@ese.gov.ae</p> <p>الساعة المكتبية Office Hour</p> <p>اليوم: Friday Day: من: 9 am إلى: 10 am To:</p>	<p><u>الوحدة الثانية:</u></p> <ul style="list-style-type: none"> • عنوان الدرس: التجريد الغنائي • أهداف الدرس: <ul style="list-style-type: none"> → استخدام الرسم الخطي. → استخدام تقنيات التلوين. ★ الالتزام بجلب الأغراض اللازمة لمادة الفنون البصرية. 	<p>◆ أنشطة تفاعلية + الإجابة عن أسئلة الكتاب المدرسي + التطبيق العملي للدرس</p>	<p><u>جلب أدوات مادة الفن:</u></p>  <p>مقص بخصب من بلاستيك كراسة رسم أوراق سميكة مساحه صمغ الألوان الخشبية الألوان الفلوماستر الألوان الشمعية قلم رصاص علية قلم اسود</p>

اللغة العربية والتربية الإسلامية Arabic & Islamic	<p>المعلمة علا 4A & 4B Olla.Ezeldin@ese.gov.ae</p> <p>الساعة المكتبية Office Hour</p> <p>اليوم: الخميس الخميس الحصة السادسة</p> <p>من: 12:20 pm إلى: 01:05 pm</p>	اللغة العربية	<p>الوحدة الخامسة : أرى بقلبي النص النص التطبيقي</p> <p>جحا وحمارة : يحدد المغزى من القصة ، يحلل أحداث القصة .</p> <p>المعلوماتي : لويس برايل</p> <ul style="list-style-type: none"> - يفسر معاني الكلمات والمصطلحات في نص معلوماتي من خلال معرفته بعلاقات التضاد والترادف . 	<p>التسجيل القرائي الأسبوع ثلاث قصص على الأقل</p> <p>أنشطة تدريبية على منصة التعلم الذكي</p>	<p>الإملاء الاثنين:</p> <p>أصبح لويس بعد ذلك معلماً في المدرسة ، ولكن مر وقت طويل قبل أن يستخدم الجميع طرفته لأن المبصرين لم يدركوا أهمية عمله.</p>
	اللغة العربية والتربية الإسلامية Arabic & Islamic	<p>المعلمة عائشة الحمادي 4C & 4D Aysha-aj.alhammadi@ese.gov.ae</p> <p>الساعة المكتبية Office Hour</p> <p>اليوم: الأربعاء الأربعاء</p> <p>من: 11:30 am إلى: 12:15 pm</p>	اللغة العربية	<p>القرآن الكريم : سورة الأعلى</p> <ul style="list-style-type: none"> - يتلو سورة الأعلى تلاوةً صحيحةً. - يفسر المعنى الإجمالي لسورة الأعلى ، ومعاني مفرداتها. - يحفظ السورة القرآنية . 	
اللغة العربية والتربية الإسلامية Arabic & Islamic	<p>المعلمة عائشة الحمادي 4C & 4D Aysha-aj.alhammadi@ese.gov.ae</p> <p>الساعة المكتبية Office Hour</p> <p>اليوم: الأربعاء الأربعاء</p> <p>من: 11:30 am إلى: 12:15 pm</p>	اللغة العربية	<p>الوحدة الخامسة : أرى بقلبي النص المعلوماتي : لويس برايل</p> <ul style="list-style-type: none"> - يفسر معاني الكلمات والمصطلحات في نص معلوماتي من خلال معرفته بعلاقات التضاد والترادف . - يقرأ النصوص بطلاقة قراءة جهرية مراعيًا التنغيم والضبط السليم - يحدد التعبيرات المجازية في الجُمَل التي يقرأها. 	<p>حل ص 59 (كتاب النشاط)</p>	
		التربية الإسلامية	<p>القرآن الكريم : سورة الأعلى</p> <ul style="list-style-type: none"> - يتلو سورة الأعلى تلاوةً صحيحةً. - يفسر المعنى الإجمالي لسورة الأعلى ، ومعاني مفرداتها. - يحفظ السورة القرآنية . 	<p>حل ص 72 (كتاب النشاط)</p>	<p>الخميس : الاختبار التكويني الأول (يرجى مراجعة الدروس التالية):</p> <ul style="list-style-type: none"> - سورة الفلق - الصدق في القول - التواصل - الإيمان بالكتب السماوية <p>الجمعة : تسميع سورة الأعلى .</p>

<p>التربية الصحية والبدنية Physical & Health Education المعلمة رباب Rabeb.Garraz@ese.gov.ae</p>	<p>Skills and understanding Learning objective: By the end of the lesson, learners will be able to:</p> <ul style="list-style-type: none"> ★ Demonstrate passing and receiving a ball. 	<p>RESOURCES ON LMS</p>													
<p>التربية الموسيقية Music المعلم بشير bechir.gharbi@ese.gov.ae</p>	<p>★ درس حول القيادة الموسيقية.</p>														
<p>CCDI التصميم الإبداعي المحوسب والابتكار 4B, 4C, 4D المعلمة هناء Hana@ese.gov.ae</p> <p>Office Hour الساعة المكتبية</p> <table border="1"> <tr> <td>Day:</td> <td>Tuesday</td> <td>اليوم:</td> </tr> <tr> <td>From:</td> <td>Period 6</td> <td>من:</td> </tr> <tr> <td>To:</td> <td>12:20 am</td> <td>الى:</td> </tr> <tr> <td></td> <td>01:05 pm</td> <td></td> </tr> </table>	Day:	Tuesday	اليوم:	From:	Period 6	من:	To:	12:20 am	الى:		01:05 pm		<p>Unit 2 (Embedded Systems – Practical Using Ardublockly Software to Program Ibtikar Maker):</p> <p>Lesson 1+2 (Programming Microcontrollers):</p> <ul style="list-style-type: none"> Identify Microcontroller Parts. Explain how to program the microcontroller Practical work by ardublockly program <p>Lesson 3 (Mini Project) Self-learning on LMS on Friday (Student Book - Page 83)</p> <ul style="list-style-type: none"> This mini project is about planning, creating, and coding. This will help develop their STREAM skills. Students can use any recyclable materials available from home to create a pet that: <ul style="list-style-type: none"> Shows their creative skills. <p><u>Please send their pets art with them next week</u></p> <ul style="list-style-type: none"> The students will use a microcontroller to attach on their pet at class next week. Students will program the microcontroller to show the pet's face in class next week. 	<p>Unit 2 Activity Book https://reader.uepuae.ae/library/1847/3/25:</p> <p>Ensure that the student solved all the activities in the activity book after my classes.</p> <ul style="list-style-type: none"> Activity 1. Activity 2. Activity 3. Activity 4. Activity 5. Activity 6. Activity 7. Activity 8. Activity 9. Activity 10. Activity 11. Activity 12. Activity 13. Activity 14. <p>Take a screenshot of the activity and post it in the Course Home on LMS.</p>	
Day:	Tuesday	اليوم:													
From:	Period 6	من:													
To:	12:20 am	الى:													
	01:05 pm														

CCDI

التصميم الإبداعي المحوسب والابتكار

المعلمة نورة الحوسني 4A

noura-kr.alhosani@ese.gov.ae

0504911666

في حال لم تتضمن لمجموعة الواتساب للمادة
أرجو الانضمام لها: [انقر هنا للانضمام](#)

Office Hour الساعة المكتبية

اليوم: الجمعة - Friday

من: 11:00

إلى: 12:00

رابط المكتب الافتراضي: [انقر هنا للانضمام للاجتماع](#)

Week 6 – Unit 3 (Electricity):

- ★ **Lesson 1 (Electricity):**
 - Describe the characteristics of materials and components.
- ★ **Lesson 2 (Electrical Circuits):**
 - Explain how an electrical switch works.
 - Explain why some circuits fail to work.
- ★ **Lesson 3 (Materials and Components) Self-learning on LMS on Friday (Student Book - Page 95-66)**
<https://reader.uepuae.ae/library/1848/3/49>
 - Examine how complex electrical circuits and components can be used to create functional products.

Unit 3 Activity Book

<https://reader.uepuae.ae/library/1847/3/45>:

Ensure that the student solved all the activities in the activity book after my classes.

- Activity 1.
- Activity 2.
- Activity 3.
- Activity 4.
- Activity 5.
- Activity 6.
- Activity 7.
- Activity 8.
- Activity 9.
- Activity 10.
- Activity 11.
- Activity 12.
- Activity 13.

Take a screenshot of the activity and post it in the Course Home on LMS.




مؤسسة الإمارات للتعليم المدرسي
EMIRATES SCHOOLS ESTABLISHMENT

الجدول الزمني لامتحان برنامج تمكين للفصل الدراسي الأول للعام الدراسي 2023/2022م

(للمصنفين الثالث / الرابع - امتحان ورقي)

Term 1 Exams Schedules – Tamkeen for the Academic Year 2022/2023 (Grades 3 / 4 – Paper-based Exam)

Exam Timing / زمن الامتحان	Subjects / المواد الدراسية		Date / التاريخ	Day / اليوم
	Session 2 / الفترة الثانية	Session 1 / الفترة الأولى		
ساعتان / 2hrs.		المنهج المتكامل Integrated Curriculum	31/01/2023	الثلاثاء Tuesday
الفترة الأولى : من 08:30 am – 10:30 am الفترة الثانية : من 01:00 pm – 11:00 am		الرياضيات Mathematics	01/02/2023	الأربعاء Wednesday
Session 1 from 08:30am - 10:30am Session 2 from 11:00am - 01:00pm		اللغة الإنجليزية English Language	02/02/2023	الخميس Thursday
		العلوم Science	06/02/2023	الاثنين Monday