

Check school website for the newsletters: www.yasschool.ae / Check Grade 1 Telegram Channel: https://t.me/joinchat/AAAAAFE7P9_Ly6w2z7uHAW



Parents Weekly Newsletter




Grade 1 الصف




TERM 2			
Week 7		February 13-17	
SUBJECTالمادة	OBJECTIVES أهداف و مخرجات التعلم	Enrichment Homework الواجبات الإثرائية	Assessment الامتحانات
<p>English اللغة الإنجليزية loul.alrotali@ese.gov.ae لول / المعلمة</p> <p>Office Hour الساعة المكتبية Day: Friday اليوم: From: 11:00 من: To: 11:30 إلى:</p>	<p>Unit 18</p> <ul style="list-style-type: none"> Phonics Focus sh Phonics words: Shrrk, shoes, shop ,sheep Phonics Focus ph Phonics words: Photo, phone, dolphin, trophy Let's read and write 	<p><u>Copy spelling words in your English notebook:</u> Queen, quiet, cheese, chair</p> <p>H.W On LMS</p>	<p>Spelling words on Wednesday: Queen, quiet, cheese, chair</p>
<p>Science العلوم المعلمة هدى huda.aljabry@ese.gov.ae</p> <p>Office Hour الساعة المكتبية Day: Friday اليوم: From: 11:40 من: To: 12:00 إلى:</p>	<p>Lesson1: Objects in the sky</p> <ul style="list-style-type: none"> Day and night sky 	<ul style="list-style-type: none"> Worksheets will be provided Watching videos Online interactive games: Workwall , liveworksheet 	<ul style="list-style-type: none"> What are the things in the sky? What is the day sky and the night sky? Why is the sun is important?
<p>Math الرياضيات المعلمة / أسماء الحوسني Asma.alhosani@ese.gov.ae</p> <p>Office Hour الساعة المكتبية Day: Friday اليوم: From: 11:00 من: To: 11:30 إلى:</p>	<p>Unit 8</p> <ul style="list-style-type: none"> Lesson 9-1 Pg: 75 Lesson 9-2 Pg: 81 	<p>Worksheet للتواصل : 0507044236</p>	<p>These are practice websites: www.Abcya.com www.mathgames.com www.za.ix1.com</p>

<p>المنهاج المتكامل (اللغة العربية) Integrated Curriculum</p> <p>المعلمة علياء (1A) alyaa.alsereidi@ese.gov.ae</p> <p>المعلمة سعدية (1B) sadeyya.aldaerei@ese.gov.ae</p> <p>المعلمة ناصرة (1C) nasera.alkatheeri@ese.gov.ae</p> <p>المعلمة أمل (1D) amal.alalkouk@ese.gov.ae</p> <p>الساعة المكتبية Office Hour</p> <p>اليوم: الاثنين Day:</p> <p>من: 2:00 From:</p> <p>إلى: 2:45 To:</p>	<ul style="list-style-type: none"> • ينطق أصوات الحروف جميعها . • يعرف أسماء الحروف وترتيبها واشكالها في مواقعها المختلفة من الكلمة . • يحلل الكلمات غير المألوفة والجديدة وفق التهجئة الصحيحة • يركب كلمات مكونة من مقطعين او ثلاثة . • يقرأ الكلمات المألوفة والمتكررة قراءة سريعة وصحيحة وبمساعدة المعلم عند اللزوم على أن تكون الكلمات مشكولة شكلا تاما . 	<p>مراجعة الحروف (ع - غ - ف - ق) مراجعة الوعي الصوتي للحروف وحل أنشطة كتاب الطالب صفحة 26-27 الواجب : التدرب على القراءة من كتاب اقرأ وتعلم الجزء الثاني صفحة 51+52</p> <p>مراجعة التجريد الشفوي والأصوات الطويلة للحروف (ع - غ - ف - ق) والتدرب على قراءة جمل بسيطة . الواجب : التدرب على القراءة من كتاب اقرأ وتعلم الجزء الثاني صفحة 61 + 62 + 71</p> <p>التدرب على مهارة تحليل الكلمات وتكوين كلمات من مقاطع وحروف . الواجب : التدرب على القراءة من كتاب اقرأ وتعلم الجزء الثاني صفحة 72 +81+82</p> <p>التدرب على الكتابة الإبداعية وكتابة جمل بسيطة باستخدام الكلمات البصرية : (هذا - هذه - عندي - ذهب - استطيع - أحب - أرى - أنا - نحن) الواجب : مراجعة الحروف (ع - غ - ف - ق) من كتاب الطالب المجلد الرابع والخامس للاستعداد للاختبار .</p> <p>اختبار اللغة العربية في الحروف (ع غ ف ق) ومهارة التحليل وتكوين كلمات من مقاطع وحروف . الواجب ؛ قراءة قصة من موقع اقرأ بالعربية</p>	<p>الاثنين</p> <p>الثلاثاء</p> <p>الأربعاء</p> <p>الخميس</p> <p>الجمعة</p>	<p>اختبار اللغة العربية يوم الجمعة الموافق 2023-2-17 في الحروف (ع - غ - ف - ق)</p>
<p>المنهاج المتكامل (التربية الإسلامية) Integrated Curriculum</p> <p>المعلمة علياء (1A) alyaa.alsereidi@ese.gov.ae</p> <p>المعلمة سعدية (1B) sadeyya.aldaerei@ese.gov.ae</p> <p>المعلمة ناصرة (1C) nasera.alkatheeri@ese.gov.ae</p> <p>المعلمة أمل (1D) amal.alalkouk@ese.gov.ae</p>	<ul style="list-style-type: none"> • يتلو سورة النصر تلاوة صحيحة • يفسر المعنى الإجمالي لسورة النصر . • يحفظ سورة النصر . 	<p>القرآن الكريم (سورة النصر)</p>	<p>حل كتاب النشاط صفحة 200</p>	

<p>المنهاج المتكامل (التربية الوطنية) Integrated Curriculum</p> <p>المعلمة علياء (1A) alyaa.alsereidi@ese.gov.ae</p> <p>المعلمة سعدية (1B) sadeyya.aldaerei@ese.gov.ae</p> <p>المعلمة ناصرة (1C) nasera.alkatheeri@ese.gov.ae</p> <p>المعلمة أمل (1D) amal.alalkouk@ese.gov.ae</p>	<ul style="list-style-type: none"> • يبين بعض عناصر التراث في وطنه. • يميز عادات وتقاليد دولة الإمارات مقارنة بعادات وتقاليد دول أخرى . 	<p>تراثنا الجميل</p> <p>كلمات مفتاحية: (التراث – الأهازيج – الخرايف – الفنون الشعبية)</p>	<p>اختر ما يمثل تراث دولة الإمارات لنتحدث به أمام زملائك</p>
<p>المنهاج المتكامل (السنع) Integrated Curriculum</p> <p>المعلمة علياء (1A) alyaa.alsereidi@ese.gov.ae</p> <p>المعلمة سعدية (1B) sadeyya.aldaerei@ese.gov.ae</p> <p>المعلمة ناصرة (1C) nasera.alkatheeri@ese.gov.ae</p> <p>المعلمة أمل (1D) amal.alalkouk@ese.gov.ae</p>	<p>حصة السنع كل ثلاثاء</p> <p>المحور الخامس : آداب المجالس الإماراتية</p> <p>نواتج التعلم:</p> <ul style="list-style-type: none"> • يستنتج أهمية المجالس في دولة الإمارات العربية المتحدة وأنواعها • يطبق آداب المجلس الاماراتي • يلتزم بآداب سنع زيارات مجالس الشيوخ . • يقدر دور المجالس في الحفاظ على السنع الاماراتي <p>المفاهيم الجديدة:</p> <ul style="list-style-type: none"> • المجلس - مرحبا الساع - هود - العلاقات الإنسانية 	<ul style="list-style-type: none"> • إكرام الضيف • الاحترام • التعاون • الولاء 	<ul style="list-style-type: none"> • قيم السنع: • إكرام الضيف • الاحترام • التعاون • الولاء
<p>Music & Drama</p> <p>التربية الموسيقية والمسرح</p> <p>المعلم بشير bechir.gharbi@ese.gov.ae</p>	<p>درس حول السلم الموسيقي: خمسة خطوط وأربعة فراغات. (الجزء الثاني).</p>		

<p style="text-align: center;">Mandarin البرنامج الصيني Ms.Chen</p>  <p style="text-align: center;">ling.chen@ese.gov.ae</p>	<p style="text-align: center;">Grade 1 Book: YOU ARE GREAT Please print the <you are great >book for the kids</p> <p>Lesson: I love my mom and dad</p> 	<p style="text-align: center;">Make a small chinese words book in the class with the teacher</p>							
<p style="text-align: center;">PE التربية الرياضية المعلمة رباب rabeb.garraz@ese.gov.ae</p> 	<p>Skills and understanding Learning objectives: By the end of the lesson, students will be able to:</p> <ul style="list-style-type: none"> • kick a ball towards a large target. • Understand that all people are different and that we are all good at different things. 	<p style="text-align: center;">RESOURCES ON LMS (PICTURES AND VIDEOS)</p>							
<p style="text-align: center;">CCDI التصميم والتكنولوجيا المعلمة أحلام ahlam.farah@ese.gov.ae</p> <p>Office Hour الساعة المكتبية</p> <table border="1" style="width: 100%; border-collapse: collapse;"> <tr> <td style="width: 30%;">Day: Tuesday</td> <td style="width: 30%;">اليوم:</td> </tr> <tr> <td>From: 09:00 am</td> <td>من:</td> </tr> <tr> <td>To: 11:00 am</td> <td>إلى:</td> </tr> </table>	Day: Tuesday	اليوم:	From: 09:00 am	من:	To: 11:00 am	إلى:	<p>Unit 3 – I have an idea!</p> <ul style="list-style-type: none"> • Identify common traits of entrepreneurs • Compare various types of entrepreneurs • Explain the skills and mindsets of entrepreneurs 	<ul style="list-style-type: none"> • SB Pages: 43 to 49 • AB Pages: 33 to 37 	<p style="text-align: center;"><u>IMPORTANT:</u> Please make sure students bring their activity book so that they can get their grades.</p>
Day: Tuesday	اليوم:								
From: 09:00 am	من:								
To: 11:00 am	إلى:								

<p>Virtual Art فنون بصرية المعلمة سماح samah.jerbi@ese.gov.ae</p> <p>Office Hour الساعة المكتبية</p> <p>Day: Friday اليوم: From: 10 am من: To: 11 am إلى:</p>	<p>الوحدة الثانية</p> <p>عنوان الدرس: حيوانات زخرفية</p> <p>أهم الأهداف:</p> <ul style="list-style-type: none"> · يستخدم المتعلم تقنيات مرتبطة بالبيئة المحيطة. · استخدام الرسم الخطي للأشكال الهندسية · استخدام تقنيات التلوين. 	<p>أنشطة تفاعلية - الإجابة عن أسئلة الكتاب المدرسي - التطبيق العملي للدرس</p> <p>الالتزام بجلب الأغراض اللازمة لمادة الفنون البصرية: كراس الرسم ذات أوراق بيضاء, قلم رصاص, أقلام ملونة خشبية أو شمعية...</p>	<p>جلب أدوات مادة الفن: الدفتري Sketchbook كراس الرسم أوراقه سميكة A4 أو - A3 الألوان الخشبية.</p>  <p>مصحف كراسة رسم أوراق سميكة مساحة صنع الألوان الخشبية الألوان الفلومستر الألوان الشمعية براية قلم رصاص علية قلم اسود</p>
-----------------------------------------------------------------------------------------------------------------------------------------------------------------------------------------------------------------------	----------------------------------------------------------------------------------------------------------------------------------------------------------------------------------------------------------------------------------------------------------------------------------------	-----------------------------------------------------------------------------------------------------------------------------------------------------------------------------------------------------------------------------	--------------------------------------------------------------------------------------------------------------------------------------------------------------------------------------------------------------------------------------------------------------------------------------------------------------------------------------------------------------------------

جدول الاختبارات Exams Schedule (من 2023-02-13 إلى 2023-02-17)					
Grade	MONDAY الاثنين	TUESDAY الثلاثاء	WEDNESDAY الأربعاء	THURSDAY الخميس	FRIDAY الجمعة
A/1	إملاء لغة إنجليزية				اختبار لغة عربية
B/1	إملاء لغة إنجليزية				اختبار لغة عربية
C/1	إملاء لغة إنجليزية				اختبار لغة عربية
D/1	إملاء لغة إنجليزية				اختبار لغة عربية

ملاحظة :

أولياء الأمور الكرام **مهارة الإملاء** الهدف منه تجويد الخط في العمل الكتابي وإكسابهم جملة من العادات والمهارات الأخرى: كتعويديهم حسن الإصغاء والانتباه والنظافة وتنظيم الكتابة، وترك هوامش عند بدء الكتابة وتحسين الخط واكسابهم مفردات لغوية إملاء اللغة الإنجليزية **كل اثنين** إملاء اللغة العربية **كل خميس**