

Check school website for the newsletters: www.yasschool.ae / Check Grade 1 Telegram Channel: https://t.me/joinchat/AAAAAFE7P9_Ly6w2z7uHAW



Parents Weekly Newsletter




Grade 1 الصف



TERM 3			
Week 4		May 8-12	
SUBJECT المادة	OBJECTIVES أهداف و مخرجات التعلم	Enrichment Homework الواجبات الإثرائية	Assessment الامتحانات
<p>English اللغة الإنجليزية المعلمة / لول loul.alrotali@ese.gov.ae</p> <p>Office Hour الساعة المكتبية Day: Friday اليوم: From: 11:00 من: To: 11:30 إلى:</p>	<p>Unit24</p> <ul style="list-style-type: none">• Beginning Sounds• Shapes• H.F.W• Of, on, is, it, I• Let's Read• Let's write	<p>Copy the spelling words in your English note book Work sheet</p>	<p>Spelling Words On Wednesday The ,and, a, to, in</p>
<p>Science العلوم المعلمة هدى huda.aljabry@ese.gov.ae</p> <p>Office Hour الساعة المكتبية Day: Friday اليوم: From: 11:40 من: To: 12:00 إلى:</p>	<p>LESSON 2: FUNCTION OF PLANT PART CELERY STEM</p>	<p>START TO DO PROJECT</p>	<p>TEST 1: 1A+1B ON 10/5/2023 1C+1D ON 11/5/2023</p>
<p>Math الرياضيات المعلمة أسماء الحوسني Asma.alhosani@ese.gov.ae</p> <p>Office Hour الساعة المكتبية Day: Friday اليوم: From: 11:00 من: To: 11:30 إلى:</p>	<p>Unit 11 \ unit 12</p> <ul style="list-style-type: none">• Lesson 12-1 Pg : 173• Lesson 12- 2 pg :177• Lesson 11-5 pg : 161	<p>Worksheet للتواصل : 0507044236</p>	<p>These are practice websites www.abcy.com</p>

<p>المنهاج المتكامل (اللغة العربية) Integrated Curriculum</p> <p>المعلمة علياء (1A) alyaa.alsereidi@ese.gov.ae</p> <p>المعلمة سعدية (1B) sadeyya.aldaerei@ese.gov.ae</p> <p>المعلمة ناصرة (1C) nasera.alkatheeri@ese.gov.ae</p> <p>المعلمة أمل (1D) amal.alalkouk@ese.gov.ae</p> <p>الساعة المكتبية Office Hour</p> <table border="1"> <tr> <td>اليوم:</td> <td>الاثنين</td> </tr> <tr> <td>من:</td> <td>2:00</td> </tr> <tr> <td>إلى:</td> <td>2:45</td> </tr> </table>	اليوم:	الاثنين	من:	2:00	إلى:	2:45	<ul style="list-style-type: none"> • أقرأ النص قراءة سريعة وصحيحة • أفسر الكلمات مستعيناً ببيئتي • أوظف المفردات الجديدة في جمل من إنشائي • أقرأ قراءةً صحيحةً في حدود 20 كلمة في الدققة الواحدة . • أحدد العنوانَ واسمَ المؤلف في القصة (أتعرف الكاتب) • أطابق معلومات القصة والمعلومات المقدمة في الرسوم التوضيحية • يحدد العناصر الفنية الآتية في القصة كالشخصيات، والزمان والمكان • يعرف السكون، الشدة، التثوين وينطق الكلمات المستكنة والمشددة والمثونة نطقاً صحيحاً • يستخدم كلمات وصفيّة في كتابته. <p>وأحبُّ إهداء أفضل التمر للجيران.</p>	<p>قصة: المحبة في رمضان الصفحة المفتاحية+ المعجم + القراءة صفحة 48 + 49 واجب اختر كلمة ثم ضعها في جملة من عندك واجب صفحة 10+11 كتاب النشاط</p> <p>قصة: المحبة في رمضان القراءة ص 82+ مهارات في الصف (المقطع الساكن + اللام القمرية + مد الألف + كلمات تنتهي يالتاء المربوطة + كلمات (المفرد والجمع) واجب صفحة 11 كتاب النشاط</p> <p>قصة: المحبة في رمضان القراءة+ نشاط دورك الآن ص 84 أنشطة القصة التثوين + الشدة واجب كتاب النشاط 13</p> <p>قصة (المحبة في رمضان) - القراءة+ رحلتي مع كلمة ص 83 في الصف أنشطة القصة واجب كتاب النشاط ص 12 إملاء يوم الخميس وأحبُّ إهداء أفضل التمر للجيران.</p> <p>قصة (المحبة في رمضان) - المحادثة ص 85 أنشطة القصة في الصف اعمل مع زميلك+انسخ فقرة من الدرس بخط جميل على دفتر اللغة العربية</p>	<p>الاثنين</p> <p>الثلاثاء</p> <p>الأربعاء</p> <p>الخميس</p> <p>الجمعة</p>	<p>أولياء الأمور الكرام</p> <p>يرجى تسجيل الدخول الى موقع أقرأ بالعربية من خلال الباسورد الخاص بكل طالب و قراءة القصة الكترونيا و إنجاز المهمة وإرفاق تسجيل صوتي للقصة كل جمعة</p> <p>ويرجى انجاز الواجبات في وقتها والتدريب اليومي على القراءة . والإملاء تقييم</p> <p>المحادثة الجمعة الرجاء عدم الغياب استعد للمحادث أمام زملائك عن الأشياء التي تحب القيام بها في شهر رمضان و بصوت واضح ولغة عربية سليمة استخدم إشارات اليدين وملامح الوجه للتعبير عن أفكارك</p>
اليوم:	الاثنين									
من:	2:00									
إلى:	2:45									
<p>المنهاج المتكامل (التربية الإسلامية) Integrated Curriculum</p> <p>المعلمة علياء (1A) alyaa.alsereidi@ese.gov.ae</p> <p>المعلمة سعدية (1B) sadeyya.aldaerei@ese.gov.ae</p> <p>المعلمة ناصرة (1C) nasera.alkatheeri@ese.gov.ae</p> <p>المعلمة أمل (1D) amal.alalkouk@ese.gov.ae</p>	<ul style="list-style-type: none"> • يحفظ الحديث الشريف • يشرح الحديث الشريف شرحا بسيطا • بلغته 	<p>الحديث الشريف (فضل تلاوة القرآن وحفظه</p>	<p>حفظ الحديث الشريف</p>							

<p>المنهاج المتكامل (التربية الوطنية) Integrated Curriculum</p> <p>المعلمة علياء (1A) alyaa.alsereidi@ese.gov.ae</p> <p>المعلمة سعدية (1B) sadeyya.aldaerei@ese.gov.ae</p> <p>المعلمة ناصرة (1C) nasera.alkatheeri@ese.gov.ae</p> <p>المعلمة أمل (1D) amal.alalkouk@ese.gov.ae</p>	<p>يناقش أثر التغيرات في حالة الطقس عبر الفصول على حياة الإنسان (الصيف - الربيع - الخريف - الشتاء) أن يشارك في نقاشات صفية بشأن أحداث / أشخاص / أماكن في الماضي أو الحاضر</p>	<p>الفصول الأربعة صفحة 116</p>	<p>حل نشاط ص اكتب عن الفصل المفضل لديك مع ذكر السبب مع لصق صورة الفصل .</p>
<p>المنهاج المتكامل (السنع) Integrated Curriculum</p> <p>المعلمة علياء (1A) alyaa.alsereidi@ese.gov.ae</p> <p>المعلمة سعدية (1B) sadeyya.aldaerei@ese.gov.ae</p> <p>المعلمة ناصرة (1C) nasera.alkatheeri@ese.gov.ae</p> <p>المعلمة أمل (1D) amal.alalkouk@ese.gov.ae</p>	<p>حصة السنع كل ثلاثاء</p> <ul style="list-style-type: none"> المحور السابع: سنع الزيارات وآدابه نواتج التعلم: 1. يستنتج سنع العلاقات الاجتماعية في مجال: لزيارات والمناسبات وآدابها 2. يلتزم بآداب سنع الزيارات في المناسبات الإماراتية المفاهيم الجديدة: الأمثال الشعبي 	<p>سنع الزيارات وآدابها صفحة 72</p>	<p>قيم السنع: الإحترام . التزاور . التعاون</p>
<p>Music & Drama التربية الموسيقية والمسرح المعلم بشير bechir.gharbi@ese.gov.ae</p>	<p>درس موسيقى الفضاء.</p>		
<p>التربية الرياضية PE Ms .AYSHEH HAYEL AYSHEH.ALKAYID@ese.gov.ae Ms. Kalthoum kalthoum.sharef@ese.gov.ae</p>	<p>LESSON TOPIC : B/C/S/T in sport Demonstrates skills from different sports that require one to B/C/S/T</p>	<p>RESOURCES ON LMS (PICTURES AND VIDEOS)</p>	

<p style="text-align: center;">Mandarin البرنامج الصيني Ms.Chen</p>  <p style="text-align: center;">ling.chen@ese.gov.ae</p>	<p style="text-align: center;">Unit 1: This is a cat Words: Panda ,camel,tiger Sentence: I like..... This is a This is not a.....</p>	<p style="text-align: center;">LMS WORKBOOK WEEK 4</p> <p>Workbook-Unit 1-Week 4 Created By: Juan Deng Apr 10, 2023 05:29 PM Last modified by: Juan Deng Apr 10, 2023 01:29 PM Published By: Jua</p> <p style="text-align: center;"> Practice</p> <p>Question 1: Difficulty level: Difficult</p> <p>Activity 1: Choose correct word to complete the sentences according to the pictures.</p> <p style="text-align: center;">shì bú shì A 是 B 不是</p> <p>Question 1: </p>	<p style="text-align: center;">No</p>									
<p style="text-align: center;">CCDI التصميم والتكنولوجيا المعلمة أحلام ahlam.farah@ese.gov.ae</p> <p style="text-align: center;">Office Hour الساعة المكتبية</p> <table border="1" style="margin-left: auto; margin-right: auto;"> <tr> <td>Day:</td> <td>Tuesday</td> <td>اليوم:</td> </tr> <tr> <td>From:</td> <td>09:00 am</td> <td>من:</td> </tr> <tr> <td>To:</td> <td>11:00 am</td> <td>إلى:</td> </tr> </table>	Day:	Tuesday	اليوم:	From:	09:00 am	من:	To:	11:00 am	إلى:	<p style="text-align: center;">Unit 2 – Digital world</p> <ul style="list-style-type: none"> Identify physical and wireless paths to send and receive information. Identify different computing technology applications used on everyday life. Identify the importance of personal privacy and healthy practices. Identify the importance of personal privacy and healthy practices. Explain the importance of using passwords. 	<ul style="list-style-type: none"> SB Pages: 26 to 43 AB Pages: 24 to 28 <p style="text-align: center;"><u>Students that were absent please make sure to complete all the activities in unit 1.</u></p>	<p style="text-align: center;"><u>Practice using the software Paint! The first checkpoint will be on Paint so make sure to practice very well</u></p>
Day:	Tuesday	اليوم:										
From:	09:00 am	من:										
To:	11:00 am	إلى:										

Virtual Art فنون بصرية
المعلمة سماح samah.jerbi@ese.gov.ae

Office Hour الساعة المكتبية
Day: Friday اليوم:
From: 10 am من:
To: 11 am إلى:

الوحدة الثالثة

عنوان الدرس:

- ملمس اللون (اللقاء 1)

أهم الأهداف:

- يستخدم المتعلم عناصر الفن التشكيلي الأساسية.
- استخدام الرسم الخطي.
- استخدام تقنيات التلوين.

الالتزام بطلب مستلزمات مادة الفنون

البصرية: كراس الرسم ذات أوراق بيضاء، قلم رصاص، ممحاة، وأقلام ملونة خشبية أو شمعية وأقلام لبيده فلماستر...

أنشطة تفاعلية - قراءة نصوص الكتاب المدرسي -
التطبيق العملي للدرس

جلب أدوات مادة الفن:

الدفتري Sketchbook كراس الرسم
أوراقه سميكة A4 أو - A3
الألوان الخشبية.

