

Check School Website for the Newsletters: www.yasschool.ae / Check Grade 6 Telegram Channel: <https://t.me/joinchat/AAAAAFBRloyrFAVyufDLgw>

Please join Yas School Elite Telegram: https://t.me/joinchat/AAAAAFXG0iBZ6T_DzayzjA



Parents Weekly Newsletter

Grade 6 Mainstream & Elite



الصف السادس – المسار العام والنخبة



TERM 3		Week 5	May 15-19	
SUBJECT المادة	OBJECTIVES أهداف و مخرجات التعلم	Enrichment Homework 6A, 6B, 6C, 6D الواجبات الإثرائية Homework 6E & 6F الواجبات المنزلية 6E & 6F	Assessment الامتحانات	
<p>English Elite اللغة الإنجليزية نخبة</p> <p>Ms. Fatema (6E, 6F) Fatema.AlBalushi@ese.gov.ae</p> <p>Office Hour الساعة المكتبية Day: Tuesday اليوم: From: 8:45 am من: To: 9:30 am إلى:</p>	<p>Unit 9: People</p> <ul style="list-style-type: none">• Listening: Listen to a short presentation about Leonardo da Vinci.• Speaking: Identify and speak about factual information about people.• Language Focus: Recognize, understand and use infinitives of purpose in an article.• Reading: Find specific information in a magazine article about Inuit and Kazakh cultures.• Writing: Write an informational text about Machu Picchu.• Prepare for Summative Assessment.	<ul style="list-style-type: none">• Book Activities• MyOn	<p>Spelling test Thursday 15/5/2023</p> <p>bored, disappointed, exciting, interested, interesting, recommend, show, cartoon, chat show, comedy, drama, news, sports, disappointing, boring, exciting</p>	

<p style="writing-mode: vertical-rl; transform: rotate(180deg);">اللغة الإنجليزية English</p>	<p>Ms. Hadeel (6A, 6B, 6C, 6D) hadeel.alasad@ese.gov.ae</p> <p>Office Hour الساعة المكتبية</p> <p>Day: Wednesday :اليوم From: 8:00 am :من To: 9:00 am :إلى</p>	<p>6A and 6C: <i>Students will be able to:</i></p> <ul style="list-style-type: none"> - Use modal verbs to talk about how to look after animals - Use imperatives - Read a poem about animals - Alef: Using should and have to, imperatives, analyzing poems - Unit 10 Our Animals (lesson 6, 7, 8, 9 & 10) <p>6B and 6D: <i>Students will be able to:</i></p> <ul style="list-style-type: none"> - Use superlatives - Talk about the continents - Use adverbs of degree - Alef: using superlatives, using adverbs of degree - Unit 8 (lesson 10) - Unit 9 (lesson 1 & 2). 	<ul style="list-style-type: none"> • Alef • Worksheets (Group work) • Activity book • LMS • MyOn 	<p style="text-align: center;"><u>Continuous Assessment Test</u></p>
<p style="writing-mode: vertical-rl; transform: rotate(180deg);">الرياضيات Math</p>	<p>Mr. Abdulrahman (6A, 6B) Arahman.buhizam@ese.gov.ae</p> <p>Office Hour الساعة المكتبية</p> <p>Day: Tuesday :اليوم From: 8:00 am :من To: 8:45 am :إلى</p>	<p>❖ Chapter 9</p> <ul style="list-style-type: none"> ▪ Surface Area of Triangular Prisms ▪ Surface Area of Pyramids 	<p>LMS worksheets for practice 30 min for KHAN ACADEMY (Homework and practice)</p>	<p style="text-align: center;"><u>Math test</u> Wednesday 17th Page 435 to 477</p>
<p style="writing-mode: vertical-rl; transform: rotate(180deg);">الرياضيات Math</p>	<p>Mr. Ebtehal (6C, 6D) Ebtehal.Alademi@ese.gov.ae</p> <p>Office Hour الساعة المكتبية</p> <p>Day: Monday :اليوم From: 8:50 am :من To: 9:35 am :إلى</p>	<p>Module 9</p> <ul style="list-style-type: none"> • M9L4 – Surface Area of Pyramids <p>Module 10</p> <ul style="list-style-type: none"> • M10L1 – Statistical Questions 	<p style="text-align: center;">Complete ALEF lessons and LMS activities</p>	<p style="text-align: center;"><u>Assessment 2:</u></p> <p>Module 9: <u>lesson 1:</u> volume of the rectangular prism, <u>lesson 2:</u> surface area of rectangular prism <u>lesson 3:</u> surface area of triangular prism</p> <p style="text-align: center;"><u>on Thursday:</u> 18/05/2023, on LMS</p>

Math Elite الرياضيات نخبة	<p>Mr. Gary (6E, 6F) Gary.vevers@ese.gov.ae</p> <p>Office Hour الساعة المكتبية</p> <p>Day: Thursday : اليوم</p> <p>From: 8:00 am : من</p> <p>To: 8:45 am : إلى</p>	<p><u>Learning Objectives:</u></p> <ul style="list-style-type: none"> M9L3 – Surface Area of Triangular Prisms M9L4 – Surface Area of Pyramids 	<ul style="list-style-type: none"> 30 Minutes of Khan Academy Revise for the weekly quiz 	<p>Weekly Quiz on Thursday, May 18th</p> <ul style="list-style-type: none"> M8L4 – Area of Regular Polygons M8L5 – Polygons on the Coordinate Plane M9L1 – Volume of Rectangular Prisms M9L2 – Surface Area of Rectangular Prisms
Science العلوم	<p>Dr. Vishnu 6A, 6B vishnu.jothivasan@ese.gov.ae</p> <p>Office Hour الساعة المكتبية</p> <p>Day: Wednesday : اليوم</p> <p>From: 2:10 pm : من</p> <p>To: 2:55 pm : إلى</p>	<p><u>Objectives</u></p> <ul style="list-style-type: none"> Explain how we could protect the land resources Illustrate the differences between reduce, reuse and recycle Conclude how land resources could be managed 	<p>Pending Alef lesson 102-120</p>	<p>Exit Ticket in Alef lessons 121-124</p> <p>LMS Quiz Monday (6B) Tuesday (6A)</p> <p>Reproduction of organisms</p>
Science العلوم	<p>Ms. Nehal 6C, 6D nehal.abouelhawa@ese.gov.ae</p> <p>Office Hour الساعة المكتبية</p> <p>Day: Friday : اليوم</p> <p>From: 10:30 am : من</p> <p>To: 11:30 am : إلى</p>	<p><u>Objectives</u></p> <ul style="list-style-type: none"> Explain how we could protect the land resources Illustrate the differences between reduce, reuse and recycle Conclude how land resources could be managed 	<p>Complete missing Alef Lessons</p>	<p>Exit Ticket Quiz on Wednesday in lesson (Impact on Land)</p>
Science Elite العلوم نخبة	<p>Ms. Sara 6E, 6F Sara-M.alkaabi@ese.gov.ae</p> <p>Office Hour الساعة المكتبية</p> <p>Day: Tuesday : اليوم</p> <p>From: 12:15 pm : من</p> <p>To: 1:00 pm : إلى</p>	<p>Lesson 6: Climates of Earth</p> <p><u>Learning Objectives:</u></p> <ul style="list-style-type: none"> Students will explore climate and the factors that determine regional climates. <p>Lesson 7: Impact on Land</p> <p><u>Learning objectives:</u></p> <ul style="list-style-type: none"> Students will explore the impact of human activities on the land. 	<p>Activities on LMS Inspire science activities</p>	<p>Weekly Quiz Lesson 4: Atmospheric & oceanic circulation Study pages 54-69 on textbook</p> <p>6F: Tuesday 16/5/2023 6E: Wednesday 17/5/2023</p>

اللغة العربية Arabic	<p>المعلم خالد (6A, 6B, 6E) khaled.hasan@ese.gov.ae</p> <p>الساعة المكتبية Office Hour</p> <p>اليوم: Friday Day:</p> <p>من: 11:30 pm From:</p> <p>إلى: 12:30 pm To:</p>	الرواية الفصول من (16 - 22)	حل منصة ألف ومنصة التعلم الذكي LMS حل تدريبات الكتاب المدرسي	كتابة نص سردي	
اللغة العربية Arabic	<p>المعلمة رانية (6C, 6D, 6F) ranyah.aladhanani@ese.gov.ae</p> <p>الساعة المكتبية Office Hour</p> <p>اليوم: Friday Day:</p> <p>من: 11:30 pm From:</p> <p>إلى: 12:30 pm To:</p>	رواية أحلام ليبل الفصول من (13-20)	 <ul style="list-style-type: none"> حل الدروس في منصة ألف. قراءة الرواية من الفصل 6-9 يوم حل تدريبات الكتاب المدرسي 	كتابة نص سردي اختبار في رواية أحلام ليبل السعيدة من الفصل 6-9 يوم الأربعاء الموافق 17/5/2023	
التربية الإسلامية Islamic	<p>المعلمة نورة الشحي 6C – 6D – 6E- 6F NOORA-AAALSHEHHI@ESE.GOV.AE</p> <p>الساعة المكتبية Office Hour</p> <p>اليوم: الاثنين Day:</p> <p>من: 09:00 am From:</p> <p>إلى: 10:00 am To:</p> <p>المعلمة نواف 6A & 6B nouf.kazim@ese.gov.ae</p> <p>الساعة المكتبية Office Hour</p> <p>اليوم: الثلاثاء Day:</p> <p>من: 08:00 am From:</p> <p>إلى: 09:00 am To:</p>	<ul style="list-style-type: none"> بينتي أمانة يوضح مفهوم البيئة ضوابط الإسلام في المحافظة على البيئة يعبر عن مسؤوليته في الحفاظ على موارد وطني الإمارات . 	6C 6D 6E 6F	 <ul style="list-style-type: none"> حل الدروس في منصة ألف. حل النشاط في منصة التعلم LMS 	<ul style="list-style-type: none"> حفظ سورة الملك 20-15 حفظ حديث اختيار الجليس ص27 التسميع على LMS (تسجيل صوتي فقط)
الدراسات الاجتماعية Social Studies	<p>المعلمة سلوى salwa-am.alali@ese.gov.ae</p> <p>الساعة المكتبية Office Hour</p> <p>اليوم: Friday Day:</p> <p>من: 11:30 pm From:</p> <p>إلى: 12:30 pm To:</p>	درس الاستشراق	حل الدروس في منصة ألف.	<p>اختبار التقويم الأول في الدرس الأول: النباتات الحولية في دولة الإمارات العربية المتحدة (15-29) والدرس الثالث قارة أفريقيا (47-65)</p> <p>يوم الاثنين 6B</p> <p>يوم الثلاثاء 6E</p> <p>يوم الأربعاء 6A,6C,6D</p> <p>يوم الخميس 6F</p>	

Design & Technology التصميم والتكنولوجيا	<p>المعلمة شيماء shayma.habboush@ese.gov.ae</p> <p>Office Hour الساعة المكتبية Day: Friday :اليوم From: 11:30 pm :من To: 12:30 pm :إلى</p>	Networks and the Internet	LMS activities and Self-learning Activities	Check Point 2
Music موسيقى	<p>المعلم سلمان (بنين) selmen.zenned@ese.gov.ae</p> <p>المعلمة رحمة (بنات) Rahma.Mehrez@moe.gov.ae</p>	السلام الكبيرة الإيقاع و الميزان		
Visual Art الفنون البصرية	<p>المعلمة فاتن (بنين) faten.koussa@ese.gov.ae</p> <p>المعلمة جيهان (بنات) gehan.elhawy@ese.gov.ae</p>	الدرس الشكل و اللاشکل الدرس العشرون رسم رومانسي	قراءة الدرس في بوابة التعلم الذكي LMS التدريب على قراءة و تحضير الدرس من خلال كتاب الطالب المرفق ب التيمز	
Health & Physical Education التربية الصحية والرياضية	<p>Mr. Brian (Boys) Brian.Shaughnessy@ese.gov.ae</p>	<p><u>Lesson Topic:</u></p> <ul style="list-style-type: none"> Ball dribbling and passing BASKETBALL <p><u>Learning Objective:</u></p> <ul style="list-style-type: none"> Develops passing in basketball Passing – leading passes 	Self-Learning on LMS	
	<p>Mr. Amal (Girls) amal.qundeel@ese.gov.ae</p>	<p>Lesson Topic: Badminton</p> <p>Learning Objective: By the end of the lesson, learners will be able to: Send a shuttle to a partner using an underarm stroke.</p>	LMS Activities	
Mandarin البرنامج الصيني	<p>Ms. Mu Li (Girls) Li.Mu@ese.gov.ae</p> <p>Office Hour الساعة المكتبية Day: Tuesday :اليوم From: 10:40 am :من To: 11:40 am :إلى</p>	<p>Lesson 9</p> <ol style="list-style-type: none"> Be able to say the cities in Chinese: 阿布扎比、迪拜、北京、上海 Be able to use “在” to indicate the location: 北京在中国。 	LMS Activities	/

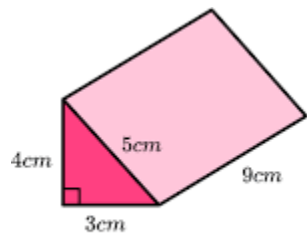
Mandarin البرنامج الصيني	Mr. Yi Zeng (Boys) Yi.zeng@ese.gov.ae	Lesson 9 1. Be able to say the cities in Chinese: 阿布扎比、迪拜、北京、上海 2. Be able to use “在” to indicate the location: 北京在中国。	LMS Activities	/
	Office Hour الساعة المكتبية Day: Friday اليوم: From: 11:30am من: To: 12:30pm إلى:			

Study Guide for ASP Classes

Term	Week	Subject	Name of Teacher:	Classes:
3	5	English	Ms. Fatima Al-Balooshi	6E, 6F
Title of Lesson/ Unit/ Chapter:	Unit 9: People <ul style="list-style-type: none"> ❖ Listening: Listen to a short presentation about Leonardo da Vinci. ❖ Speaking: Identify and speak about factual information about people. ❖ Language Focus: Recognize, understand and use infinitives of purpose in an article. ❖ Reading: Find specific information in a magazine article about Inuit and Kazakh cultures. ❖ Writing: Write an informational text about Machu Picchu. ❖ Prepare for Summative Assessment. 		Self- Guided Study/ Enrichment:	
	Key Vocabulary: bored, disappointed, exciting, interested, interesting, recommend, show, cartoon, chat show, comedy, drama, news, sports, disappointing, boring, exciting		Write first conditional clauses to the given situations. <i>E.g. Call this number in case of a problem with the computer and they repair it.</i> <i>If there is a problem with the computer, I'll call this number.</i>	
	Resources: <ul style="list-style-type: none"> • LMS • Book 		1. My classmates can help me in case of some errors in my homework. 2. My father has promised me to buy a tablet for a good school report at the end of this term. 3. My grandmother becomes very happy on our every visit. 4. She can't clean all rooms in one day. 5. We can't go to the beach in bad weather tomorrow. Let's check the weather forecast tonight.	
	Grammar:		Past time: past continuous Conditionals: first conditional	

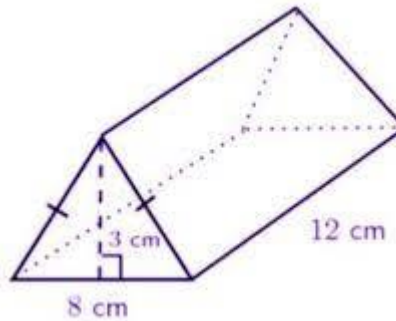
Study Guide for ASP Classes

Term	Week	Subject	Name of Teacher:	Classes:
3	5	Math	Mr. Gary	6E, 6F
Title of Lesson/ Unit/ Chapter:	M9L3 – Surface Area of Triangular Prisms // M9L4 – Surface Area of Pyramids			
Key Vocabulary:	Surface area // Prism // Triangular Prism // Pyramid			
Resources:	LMS // Teams // Khan Academy			
Tutoring:	Help and worksheets available for struggling students on LMS			
Self- Guided Study/ Enrichment:	1 Hour Khan Academy			

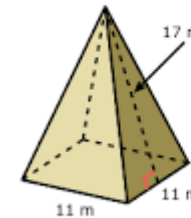


Face	Area
Front	$\frac{1}{2} \times 3 \times 4 = 6$
Back	6
Bottom	$3 \times 9 = 27$
Left side	$4 \times 9 = 36$
Right side	$5 \times 9 = 45$

Total surface area = $6 + 6 + 27 + 36 + 45$
= 120cm^2



What is the surface area of this rectangular pyramid?



square meters

Study Guide for ASP Classes

Term	Week	Subject	Name of Teacher:	Classes:
3	5	Science	Ms. Sara Al-Kaabi	6E, 6F
Title of Lesson/ Unit/ Chapter:	<p>Lesson 6: Climates of Earth <u>Learning Objectives:</u> ❖ Students will explore climate and the factors that determine regional climates.</p> <p>Lesson 7: Impact on Land <u>Learning objectives:</u> ❖ Students will explore the impact of human activities on the land.</p>		Resources:	<ul style="list-style-type: none"> • Al Diwan access to Grade 6 Elite Inspire Science Book. • LMS • Inspire science
			Tutoring:	<ul style="list-style-type: none"> • Thursday
Key Vocabulary:	Climate, rain shadows, natural resources, deforestation, urbanization.		Self- Guided Study/ Enrichment:	Textbook activities

9) Describe one way that humans have a negative impact on land. Then describe one way that humans can minimize that negative impact.

10) The diagram shows part of the Gulf Stream, a warm water current that flows northward along the eastern coast of North America.



Describe how the picture can be changed to show how the Gulf Stream forms due to the uneven heating of Earth. Your description should include the Sun's role in this process.

البرنامج الزمني لتنفيذ اختبار (طلع) لقياس مهارات اللغة العربية للحلقة الثانية (من الصف ال5 وحتى ال8) خلال الفترة من 22 – 26 مايو 2023

السادة أولياء أمور الكرام .. تحية طيبة وبعد ،،

تعد المهارات الأساسية للقراءة والكتابة بمثابة الأساس الذي يتم بناء المعرفة عليه. فهي تمثل الأدوات الضرورية التي تمكن الأفراد من الوصول إلى المعلومات والخبرات وفهمها، ومن هنا جاءت الحاجة لتقييم المهارات الأساسية عند الطلاب، وعمل إجراءات التدخل لرفع مستوى الأداء المهاري بعد ذلك.

وفي إطار حرص المؤسسة للارتقاء بالأداء العام، والتركيز على تطوير مهارات اللغة العربية لأبنائنا الطلبة، ارتأت تطبيق مشروع التقييم المعياري للغة العربية والتدخل من أجل تطوير مهارات القراءة والكتابة لدى الطلبة.

وعليه سيتم تنفيذ الاختبار المعياري لقياس مهارات اللغة العربية (اختبار طلع) للصفوف من الثالث وحتى الحادي عشر خلال الفترة من 22 مايو وحتى 26 مايو 2023 ، راجين تعاونكم معنا بعدم تغيب الطلبة ومواظبتهم على الحضور لأداء الاختبارات المستهدفة خلال الأسابيع القادمة، شاكرين لكم حرصكم على دعم العملية التعليمية لأبنائنا الطلبة.



المكان	التوقيت	الصفوف	نوع الاختبار	اليوم والتاريخ
قاعة 5C	09:30 – 10:00 صباحاً	5A, 5B, 5C	اختبار طلع (الكتابة)	الأربعاء 24 مايو 2023
قاعة 5E		5D, 5E		
قاعة 6A		6A, 6B, 6E		
قاعة 7A		7A, 7B, 7E		
قاعة 8A		8A, 8B		
قاعة 8E		8E, 8F, 8G		
قاعة 6F		6C, 6D, 6F		
قاعة 7C		7C, 7D, 7F		
قاعة 8H		8C, 8D, 8H		

المكان	التوقيت	الصفوف	نوع الاختبار	اليوم والتاريخ
قاعة 5C	9:15 – 10:15 صباحاً	5A, 5B, 5C	اختبار طلع (القراءة)	الاثنين 22 مايو 2023
قاعة 5E		5D, 5E		
قاعة 6A		6A, 6B, 6E		
قاعة 7A		7A, 7B, 7E		
قاعة 8A		8A, 8B		
قاعة 8E		8E, 8F, 8G		
قاعة 6F		6C, 6D, 6F		
قاعة 7C		7C, 7D, 7F		
قاعة 8H		8C, 8D, 8H		